



LEMBARAN KALURAHAN PILANGREJO  
KAPANEWON NGLIPAR KABUPATEN GUNUNGKIDUL

Nomor : 1

Tahun : 2026

PERATURAN KALURAHAN PILANGREJO  
NOMOR 1 TAHUN 2026

TENTANG  
LAPORAN PERTANGGUNGJAWABAN REALISASI  
ANGGARAN PENDAPATAN DAN BELANJA KALURAHAN  
TAHUN ANGGARAN 2025

DENGAN RAHMAT TUHAN YANG MAHA ESA

LURAH PILANGREJO

- Menimbang : a. bahwa Anggaran Pendapatan dan Belanja Desa sebagai wujud dari pengelolaan keuangan Desa dilaksanakan secara terbuka dan bertanggung jawab untuk sebesar-besarnya kemakmuran masyarakat Desa;
- b. bahwa Anggaran Pendapatan dan Belanja Desa Tahun Anggaran 2025 termuat dalam Peraturan Kalurahan Nomor 8 Tahun 2024 yang disusun sesuai dengan kebutuhan penyelenggaraan pemerintahan Kalurahan perlu dipertanggungjawabkan pelaksanaannya;
- c. bahwa berdasarkan pertimbangan sebagaimana dimaksud dalam huruf a dan huruf b, perlu menetapkan Peraturan Desa tentang Laporan Pertanggungjawaban Realiasi Anggaran Pendapatan dan Belanja Desa Tahun Anggaran 2025;
- Mengingat : 1. Undang-Undang Nomor 6 Tahun 2014 tentang Desa (Lembaran Negara Republik Indonesia Tahun 2014 Nomor 7, Tambahan Lembaran Negara Republik Indonesia Nomor 5495) sebagaimana telah diubah beberapa kali terakhir dengan Undang-Undang Nomor 3 Tahun 2024 tentang Perubahan Kedua atas Undang-Undang Nomor 6 Tahun 2014 tentang Desa (Lembaran Negara Republik Indonesia Tahun 2024 Nomor 77, Tambahan Lembaran Negara Republik Indonesia Nomor 6914);
2. Undang-Undang Nomor 123 Tahun 2024 tentang Kabupaten Gunungkidul di Daerah Istimewa Yogyakarta (Lembaran Negara Republik Indonesia Tahun 2024 Nomor 309, Tambahan Lembaran Negara Republik Indonesia Nomor 7060);
3. Peraturan Pemerintah Nomor 43 Tahun 2014 tentang Peraturan Pelaksanaan Undang-Undang Nomor 6 Tahun 2014 tentang Desa (Lembaran Negara Republik Indonesia Tahun 2014 Nomor 123, Tambahan Lembaran Negara Republik Indonesia Nomor 5539) sebagaimana telah beberapa kali diubah terakhir dengan Peraturan Pemerintah Nomor 11 Tahun 2021 tentang Badan Usaha Milik Desa (Lembaran Negara Republik Indonesia Tahun 2021 Nomor 21, Tambahan Lembaran Negara Republik Indonesia Nomor 6623);

4. Peraturan Menteri Dalam Negeri Nomor 20 tahun 2018 tentang Pengelolaan Keuangan Desa (Berita Negara Republik Indonesia Nomor 611 Tahun 2018 );
5. Peraturan Menteri Keuangan Nomor 145 Tahun 2023 tentang Pengelolaan Dana Desa ( Berita Negara Republik Indonesia Tahun 2023 Nomor 1051);
6. Peraturan Bupati Gunungkidul Nomor 61 Tahun 2018 tentang Pedoman Pengelolaan Keuangan Desa (Berita Daerah Kabupaten Gunungkidul Tahun 2018 Nomor 61) sebagaimana telah diubah dengan Peraturan Bupati Gunungkidul Nomor 51 Tahun 2019 tentang Perubahan atas Peraturan Bupati Gunungkidul Nomor 61 Tahun 2018 tentang Pedoman Pengelolaan Keuangan Desa (Berita Daerah Kabupaten Gunungkidul Tahun 2019 Nomor 51);
7. Peraturan Desa Pilangrejo Nomor 3 Tahun 2020 tentang Rencana Pembangunan Jangka Menengah Desa ( RPJM Desa) Tahun 2020-2025), sebagaimana telah diubah dengan Peraturan Kalurahan Pilangrejo Nomor 3 Tahun 2025 tentang Perubahan Rencana Pembangunan Jangka Menengah Kalurahan ( RPJMKal) Tahun 2020-2027);
8. Peraturan Kalurahan Pilangrejo Nomor 3 Tahun 2024 tentang Rencana Kerja Pemerintah Kalurahan Tahun 2025 (Lembaran Klaurahan Pilangrejo Nomor 3 Tahun 2024);
9. Peraturan Kalurahan Pilangrejo Nomor 2 Tahun 2025 tentang Perubahan Anggaran Pendapatan dan Belanja Kalurahan Tahun Anggaran 2025 (Lembaran Kalurahan Pilangrejo Tahun 2025 Nomor 2);

Dengan Kesepakatan Bersama

BADAN PERMUSYAWARATAN KALURAHAN PILANGREJO

dan

LURAH PILANGREJO

MEMUTUSKAN:

Menetapkan : PERATURAN KALURAHAN TENTANG LAPORAN PERTANGGUNG-JAWABAN REALISASI ANGGARAN PENDAPATAN DAN BELANJA KALURAHAN TAHUN ANGGARAN 2025.

Pasal 1

Realisasi Anggaran Pendapatan dan Belanja Kalurahan Tahun Anggaran 2025 dengan perincian sebagai berikut:

1. Pendapatan Kalurahan:
 

a. Pendapatan Asli Kalurahan	Rp	54.310.000,00
b. Dana Transfer	Rp	2.572.630.450,00
c. Pendapatan Lain-Lain	Rp	2.596.349,00
Jumlah Pendapatan	Rp	2.629.536.799,00
2. Belanja Kalurahan:
 

a. Bidang Penyelenggaraan Pemerintah Kalurahan	Rp	966.442.777,00
b. Bidang Pelaksanaan Pembangunan Kalurahan	Rp	1.301.572.190,00
c. Bidang Pembinaan Kemasyarakatan Kalurahan	Rp	54.919.200,00
d. Bidang Pemberdayaan Masyarakat Kalurahan	Rp	65.119.000,00
e. Bidang Penanggulangan Bencana,		

Darurat dan Mendesak	Rp	32.700.000,00
Jumlah Belanja	Rp	2.420.753.167,00
Surplus/(Defisit)	Rp	208.783.632,00
3. Pembiayaan Kalurahan:		
a. Penerimaan Pembiayaan	Rp	69.970.663,00
b. Pengeluaran Pembiayaan	Rp	201.000.000,00
Selisih Pembiayaan (a – b)	Rp	-131.029.337,00
SiLPA Tahun Berjalan	Rp	77.754.295,00

Pasal 2

Uraian lebih lanjut mengenai hasil pelaksanaan Anggaran Pendapatan dan Belanja Kalurahan sebagaimana dimaksud dalam Pasal 1, tercantum dalam lampiran Peraturan Kalurahan ini yang terdiri dari:

1. Lampiran I : Laporan Keuangan Tahun Anggaran 2025;
2. Lampiran II : Laporan Realisasi Kegiatan Periode 1 Januari – 31 Desember Tahun Anggaran 2025; dan
3. Lampiran III : Daftar Program Sektoral, Program Daerah dan Program Lainnya yang masuk ke Kalurahan.

Pasal 3

Lampiran sebagaimana dimaksud dalam Pasal 2 merupakan bagian yang tidak terpisahkan dari Peraturan Kalurahan ini.

Pasal 4

Peraturan Kalurahan ini mulai berlaku pada tanggal diundangkan.

Agar setiap orang dapat mengetahui, memerintahkan pengundangan Peraturan Kalurahan ini dengan penempatannya dalam Lembaran Kalurahan Pilangrejo

Ditetapkan di Pilangrejo  
pada tanggal Januari 2026



Diundangkan di Pilangrejo  
pada tanggal Januari 2026  
CARIK PILANGREJO

RIDWAN ZAMRONI  
LEMBARAN KALURAHAN PILANGREJO TAHUN 2026 NOMOR 1

**LAPORAN REALISASI APBD DESA  
PEMERINTAH KALURAHAN PILANGREJO  
KAPANEWON NGLIPAR  
KABUPATEN GUNUNG KIDUL  
TAHUN ANGGARAN 2025**

U R A I A N	Ref.	ANGGARAN (Rp)	REALISASI (Rp)	LEBIH(KURANG) (Rp)
<b>PENDAPATAN</b>				
Pendapatan Asli Desa		66.800.000,00	54.310.000,00	12.490.000,00
Pendapatan Transfer		2.575.660.100,00	2.572.630.450,00	3.029.650,00
Dana Desa		1.003.448.000,00	1.003.448.000,00	0,00
Bagi Hasil Pajak dan Retribusi		130.385.700,00	132.039.450,00	1.653.750,00
Alokasi Dana Desa		763.826.400,00	759.143.100,00	4.683.300,00
Bantuan Keuangan Provinsi		415.000.000,00	414.899.900,00	100,00
Bantuan Keuangan Kabupaten/Kota		263.000.000,00	263.000.000,00	0,00
Pendapatan Lain-lain		78.732.500,00	2.596.349,00	76.136.151,00
<b>JUMLAH PENDAPATAN</b>		<b>2.721.192.600,00</b>	<b>2.629.636.799,00</b>	<b>91.555.801,00</b>
<b>BELANJA</b>				
BIDANG PENYELENGGARAN PEMERINTAHAN DESA		1.107.397.548,00	966.442.777,00	140.954.771,00
BIDANG PELAKSANAAN PEMBANGUNAN DESA		1.307.667.560,00	1.301.572.190,00	6.095.370,00
BIDANG PEMBINAAN KEMASYARAKATAN		60.638.000,00	54.919.200,00	5.718.800,00
BIDANG PEMBERDAYAAN MASYARAKAT		78.661.500,00	65.119.000,00	11.542.500,00
BIDANG PENANGGULANGAN BENCANA, DARURAT DAN MENDESAK DESA		37.798.655,00	32.700.000,00	5.098.655,00
<b>JUMLAH BELANJA</b>		<b>2.890.163.263,00</b>	<b>2.420.753.167,00</b>	<b>189.410.096,00</b>
<b>SURPLUS / (DEFISIT)</b>		<b>131.029.337,00</b>	<b>208.783.632,00</b>	<b>(77.754.295,00)</b>
<b>PEMBAYARAN</b>				
Penerimaan Pembayaran		69.970.663,00	69.970.663,00	0,00
Pengeluaran Pembayaran		201.000.000,00	201.000.000,00	0,00
<b>PEMBAYARAN NETTO</b>		<b>(131.029.337,00)</b>	<b>(131.029.337,00)</b>	<b>0,00</b>
<b>SILPA/SILPA TAHUN BERJALAN</b>		<b>0,00</b>	<b>77.754.295,00</b>	<b>(77.754.295,00)</b>

Lihat Catatan Atas Laporan Keuangan yang merupakan bagian yang tidak terpisahkan dari laporan keuangan



**CATATAN ATAS LAPORAN KEUANGAN  
PEMERINTAH DESA PEMERINTAH KALURAHAN PILANGREJO, KAPANEWON NGLIPAR  
TAHUN ANGGARAN 2025**

**A. Informasi Umum**

Pemerintah Kalurahan Pilangrejo merupakan desa di Kapanewon Nglipar, Kabupaten Gunung Kidul. Sesuai dengan Keputusan Bupati Nomor 141/ 193/PG/KPTS/2019 Tanggal 30 Desember 2019, saat ini kepemimpinan Pemerintah Kalurahan Pilangrejo sebagai berikut:

1. Kepala Desa : SUNARYO
2. Sekretaris Desa : RIDWAN ZAMRONI
3. Kaur Keuangan : SRI HANDAYANI

**B. Dasar Penyajian Laporan Keuangan**

Laporan Keuangan Desa berupa Laporan Realisasi APBDes sesuai basis kas dengan dasar harga perolehan. Pendapatan dicatat pada saat kas diterima di Bank atau Kas, dan Belanja dicatat pada saat kas dikeluarkan dan telah bersifat definitif.

**C. Rincian Pos Laporan Keuangan**

1. Rekonsiliasi SILPA dan Kas

<b>I. SILPA Akhir Tahun Sebelumnya (Saldo Kas Akhir Tahun Sebelumnya – Hutang Pajak)</b>		<b>69.970.663,00</b>
Mutasi Pajak:		
1. Saldo Awal Periode Pot. Pajak yang belum disetor ke Kas Negara	0,00	
2. Penerimaan Pajak Tahun Anggaran berjalan	129.584.323,00	
3. Setoran Pajak Tahun Anggaran berjalan non Deposit	68.001.671,00	
4. Setoran Pajak Tahun Anggaran berjalan dengan Deposit	61.582.652,00	
<b>II. Saldo Akhir Pajak yang belum disetor ke Kas Negara (1+2-3)</b>		<b>0,00</b>
Mutasi Penerimaan:		
1. Penerimaan Pendapatan Desa	2.629.536.799,00	
2. Penerimaan Pembiayaan Desa (selain SILPA)	0,00	
<b>III. Jumlah Mutasi Penerimaan (1+2)</b>		<b>2.629.536.799,00</b>
Mutasi Pengeluaran:		
1. Pengeluaran Belanja Desa	2.420.753.167,00	
2. Pengeluaran Pembiayaan Desa	201.000.000,00	
<b>IV. Jumlah Mutasi Pengeluaran (1+2)</b>		<b>2.621.753.167,00</b>
Mutasi Panjar		
1. Pemberian Panjar	528.714.312,00	
2. SPJ Panjar	501.258.412,00	
3. Pengembalian Sisa Panjar	27.455.900,00	
<b>V. Sisa Panjar yang belum dikembalikan ke Kas Desa (1-2-3)</b>		<b>0,00</b>
<b>VI. Biaya Admin Bank yang tidak dianggarkan pada APBDes</b>		<b>0,00</b>
<b>VII. Top Up Deposit Pajak</b>		<b>61.582.652,00</b>
<b>VIII. Pemakaian Deposit</b>		<b>61.582.652,00</b>
<b>IX. Saldo Akhir Kas Tahun (I+II+III-IV-V-VI-VII-VIII)</b>		<b>77.754.295,00</b>

**Saldo Deposit Pajak**

I. Saldo Awal Deposit Pajak		61.582.652,00
II. Top Up Deposit Pajak		61.582.652,00
III. Setoran Pajak Memakai Deposit Pajak		0,00
<b>Saldo Akhir Deposit Pajak (I + II - III)</b>		<b>0,00</b>

## 2. Pendapatan Asli Desa

Pendapatan Asli Desa terdiri dari:

Uraian	Anggaran	Realisasi	Lebih/(Kurang)
Hasil Usaha Desa	6.000.000,00	6.035.000,00	(35.000,00)
Hasil Aset Desa	27.000.000,00	27.500.000,00	(500.000,00)
Swadaya, Partisipasi dan Gotong Royong	0,00	0,00	0,00
Lain-Lain Pendapatan Asli Desa	33.800.000,00	20.775.000,00	13.025.000,00
Jumlah	66.800.000,00	54.310.000,00	12.490.000,00

Catatan: Realisasi Pendapatan Asli Desa tidak sesuai dengan penganggaran APBKal dikarenakan masih ada kapling yang belum tersewakan dan proses penjiinan tanah untuk sewa sekolah yang belum selesai.

## 3. Dana Desa

Dana Desa merupakan penerimaan desa yang diperoleh dari APBN. Jumlah penerimaan Dana Desa selama tahun anggaran adalah sebagai berikut:

Uraian	Anggaran	Realisasi	Lebih/(Kurang)
Dana Desa	1.003.448.000,00	1.003.448.000,00	0,00

Catatan: Realisasi Pendapatan yang diperoleh dari APBN sudah sesuai dengan Anggaran APBKal.

## 4. Bagi Hasil Pajak dan Retribusi Daerah

Penerimaan desa yang berasal dari Bagi Hasil Pajak dan Retribusi Daerah adalah sebagai berikut:

Uraian	Anggaran	Realisasi	Lebih/(Kurang)
Bagi Hasil Pajak dan Retribusi Daerah	130.385.700,00	132.039.450,00	(1.653.750,00)

Catatan: Realisasi pendapatan bersumber Bagi Hasil Pajak dan Retribusi Daerah mengalami pertambahan dari penerimaan desa dari retribusi tempat rekreasi dan olah raga sebesar Rp 1.653.750,00.

## 5. Alokasi Dana Desa

Penerimaan desa yang berasal dari Alokasi Dana Desa (ADD) adalah sebagai berikut:

Uraian	Anggaran	Realisasi	Lebih/(Kurang)
Alokasi Dana Desa (ADD)	763.826.400,00	759.143.100,00	4.683.300,00

Catatan: Realisasi pendapatan bersumber ADD terjadi kekurangan transfer ke rekening kas desa sebesar Rp. 4.683.300,00 dikarenakan potongan BPJS Kesehatan untuk Lurah dan Pamong Klaurahan yang pembayarannya di bayarkan oleh BKAD.

## 6. Bantuan Keuangan Provinsi

Penerimaan desa yang berasal dari Bantuan Keuangan PROVINSI D.I YOGYAKARTA adalah sebagai berikut:

Uraian	Anggaran	Realisasi	Lebih/(Kurang)
Bantuan Keuangan Provinsi	415.000.000,00	414.999.900,00	100,00

Catatan: Realisasi Pendapatan yang diperoleh dari Bantuan Keuangan Provinsi sudah sesuai dengan Anggaran APBKal, tetapi kama pada realisasi belanja terdapat sisa belanja sebesar Rp 100,00 dan harus dikembalikan ke rekening Kas RKUD Propinsi

D.I. Yogyakarta sehingga realisasi pendapatan Bantuan Keuangan Propinsi menjadi Rp 414.999.900,00.

7. Bantuan Keuangan Kabupaten/Kota  
Penerimaan desa yang berasal dari Bantuan Keuangan Pemerintah Kabupaten Gunung Kidul adalah sebagai berikut:

Uraian	Anggaran	Realisasi	Lebih/(Kurang)
Bantuan Keuangan Provinsi	263.000.000,00	263.000.000,00	0,00

Catatan: Realisasi Pendapatan yang diperoleh dari Bantuan Keuangan Kabupaten sudah sesuai dengan Anggaran APBKal

8. Pendapatan Lain-lain  
Pendapatan Lain-lain terdiri dari:

Uraian	Anggaran	Realisasi	Lebih/(Kurang)
Penerimaan dari Hasil Kerjasama Antar Desa	0,00	0,00	0,00
Penerimaan dari Hasil Kerjasama dengan Pihak Ketiga	0,00	0,00	0,00
Penerimaan Bantuan dari Perusahaan yang Bertlokasi di Desa	0,00	0,00	0,00
Hibah dan Sumbangan dari Pihak Ketiga	1.278.000,00	0,00	1.278.000,00
Koreksi Kesalahan Belanja Tahun-tahun Sebelumnya	0,00	0,00	0,00
Bunga Bank	1.667.000,00	2.596.349,00	(929.349,00)
Lain-lain pendapatan Desa yang sah	75.787.500,00	0,00	75.787.500,00
Jumlah	78.732.500,00	2.596.349,00	76.136.151,00

Catatan: Realisasi Pendapatan Lain- Lain tidak sesuai dengan Penganggaran dikarenakan ada pendapatan yang tidak terealisasi dan pendapatan bunga bank yang realisasinya melebihi dari anggaran.

9. Belanja – Bidang Penyelenggaraan Pemerintahan Desa  
Belanja Bidang Penyelenggaraan Pemerintahan Desa terdiri:

Uraian	Anggaran	Realisasi	Lebih/(Kurang)
Belanja Pegawai	709.902.972,00	699.968.853,00	9.934.119,00
Belanja Barang dan Jasa	365.401.264,00	234.395.612,00	131.005.652,00
Belanja Modal	32.093.312,00	32.078.312,00	15.000,00
Belanja Tidak Terduga	0,00	0,00	0,00
Jumlah	1.107.397.548,00	966.442.777,00	140.954.771,00

Catatan: Realisasi belanja Bidang Pemerintahan Desa terjadi silpa dikarenakan ada sisa belanja dalam setiap kegiatan dan atau pelaksanaan kegiatan tidak melaksanakan kegiatan yang sudah tercantum dalam APBKal tepat waktu.

10. Belanja – Bidang Pembangunan Desa  
Belanja Bidang Pembangunan Desa terdiri:

Uraian	Anggaran	Realisasi	Lebih/(Kurang)
Belanja Pegawai	0,00	0,00	0,00

Uraian	Anggaran	Realisasi	Lebih/(Kurang)
Belanja Barang dan Jasa	417.375.560,00	411.764.240,00	5.611.320,00
Belanja Modal	890.292.000,00	889.807.950,00	484.050,00
Belanja Terduga	Tidak	0,00	0,00
Jumlah	1.307.667.560,00	1.301.572.190,00	6.095.370,00

Catatan: Realisasi belanja Bidang Pembangunan Desa terjadi silpa dikarenakan ada sisa belanja dalam setiap kegiatan dan atau pelaksanaan kegiatan tidak melaksanakan kegiatan yang sudah tercantum dalam APBKal tepat waktu.

11. Belanja – Bidang Pembinaan Kemasyarakatan Desa  
Belanja Bidang Pembinaan Kemasyarakatan Desa terdiri:

Uraian	Anggaran	Realisasi	Lebih/(Kurang)
Belanja Pegawai	0,00	0,00	0,00
Belanja Barang dan Jasa	60.638.000,00	54.919.200,00	5.718.800,00
Belanja Modal	0,00	0,00	0,00
Belanja Terduga	Tidak	0,00	0,00
Jumlah	60.638.000,00	54.919.200,00	5.718.800,00

Catatan: Realisasi belanja Bidang Pembinaan Kemasyarakatan Desa terjadi silpa sebesar Rp. 5.718.800,00 dikarenakan ada sisa belanja dalam setiap kegiatan dan atau pelaksanaan kegiatan tidak melaksanakan kegiatan yang sudah tercantum dalam APBKal tepat waktu.

12. Belanja – Bidang Pemberdayaan Masyarakat Desa  
Belanja Bidang Pemberdayaan Masyarakat Desa terdiri:

Uraian	Anggaran	Realisasi	Lebih/(Kurang)
Belanja Pegawai	0,00	0,00	0,00
Belanja Barang dan Jasa	76.661.500,00	65.119.000,00	11.542.500,00
Belanja Modal	0,00	0,00	0,00
Belanja Terduga	Tidak	0,00	0,00
Jumlah	76.661.500,00	65.119.000,00	11.542.500,00

Catatan: Realisasi belanja Bidang Pemberdayaan Desa terjadi silpa Rp. 11.542.500,00 dikarenakan ada sisa belanja dalam setiap kegiatan dan atau pelaksanaan kegiatan tidak melaksanakan kegiatan yang sudah tercantum dalam APBKal tepat waktu.

13. Belanja – Bidang Penanggulangan Bencana, Keadaan Darurat dan Mendesak Desa  
Belanja Bidang Penanggulangan Bencana, Keadaan Darurat dan Mendesak Desa terdiri:

Uraian	Anggaran	Realisasi	Lebih/(Kurang)
Belanja Pegawai	0,00	0,00	0,00
Belanja Barang dan Jasa	0,00	0,00	0,00
Belanja Modal	0,00	0,00	0,00
Belanja Tidak Terduga	37.798.655,00	32.700.000,00	5.098.655,00
Jumlah	37.798.655,00	32.700.000,00	5.098.655,00

Catatan: Realisasi belanja Bidang Penanggulangan Bencana, Keadaan Darurat dan Mendesak Desa terjadi silpa Rp. 5.098.655,00 dikarenakan ada sisa belanja dalam setiap kegiatan dan atau tidak ada kegiatan yang darurat mendesak untuk diselesaikan.

14. Belanja Desa dalam Klasifikasi Ekonomi

Jumlah Belanja dalam klasifikasi ekonomi adalah sebagai berikut:

a. Belanja Pegawai

Uraian	Anggaran	Realisasi	Lebih/(Kurang)
Penghasilan Tetap dan Tunjangan Kepala Desa	47.710.000,00	47.273.100,00	436.900,00
Penghasilan Tetap dan Tunjangan Perangkat Desa	556.595.000,00	554.809.800,00	1.785.200,00
Jaminan Sosial Kepala Desa dan Perangkat Desa	39.812.952,00	37.344.244,00	2.468.708,00
Tunjangan BPD	65.785.020,00	60.541.709,00	5.243.311,00
Jumlah	709.902.972,00	699.968.853,00	9.934.119,00

Catatan: Realisasi Belanja Pegawai terjadi silpa dikarenakan potongan BPJS Lurah dan Pamong yang langsung dipotong oleh BKAD Rp 4.693.300,00 dan kelebihan penganggaran untuk jaminan ketenagakerjaan dan kesehatan lurah dan Pamong Kelurahan sebesar Rp 5.250.819,00.

b. Belanja Barang dan Jasa

Uraian	Anggaran	Realisasi	Lebih/(Kurang)
Belanja Barang Perlengkapan	282.793.235,00	196.976.410,00	85.816.825,00
Belanja Jasa Honorarium	201.275.000,00	165.618.960,00	35.656.040,00
Belanja Perjalanan Dinas	21.580.000,00	14.110.000,00	7.470.000,00
Belanja Jasa Sewa	18.145.000,00	9.645.000,00	8.500.000,00
Belanja Operasional Perkantoran	46.407.629,00	37.115.642,00	9.291.987,00
Belanja Pemeliharaan	29.830.000,00	25.285.000,00	4.545.000,00
Belanja Barang dan Jasa yang Diserahkan kepada Masyarakat	320.045.460,00	317.447.040,00	2.598.420,00
Jumlah	920.076.324,00	766.198.052,00	153.878.272,00

Catatan: Realisasi Belanja Barang dan Jasa terjadi silpa sebesar Rp 153.876.272,00 dikarenakan ada sisa belanja di setiap kegiatan dan atau pelaksanaan kegiatan tidak melaksanakan kegiatan yang sudah tercantum dalam APBDKai tepat waktu

c. Belanja Modal

Uraian	Anggaran	Realisasi	Lebih/(Kurang)
Belanja Modal Pengadaan Tanah	0,00	0,00	0,00
Belanja Modal Pengadaan Peralatan, Mesin dan Alat Berat	32.093.312,00	32.078.312,00	15.000,00
Belanja Modal Kendaraan	0,00	0,00	0,00
Belanja Modal Gedung, Bangunan dan Taman	50.000.000,00	50.000.000,00	0,00

Uraian	Anggaran	Realisasi	Lebih/(Kurang)
Belanja Modal Jalan/Prasarana Jalan	840.292.000,00	839.807.950,00	484.050,00
Belanja Modal Jembatan	0,00	0,00	0,00
Belanja Modal Irigasi/Embung/Drainase/Air Limbah/Persampahan	0,00	0,00	0,00
Belanja Modal Jaringan/Instalasi	0,00	0,00	0,00
Belanja Modal Lainnya	0,00	0,00	0,00
Jumlah	922.385.312,00	921.886.262,00	499.050,00

Catatan: Realisasi Belanja Modal terjadi silpa dikarenakan ada sisa belanja sebesar Rp 499.050,00 di setiap kegiatan.

d. Belanja Tidak Terduga

Uraian	Anggaran	Realisasi	Lebih/(Kurang)
Belanja Tidak Terduga	37.798.655,00	32.700.000,00	5.098.655,00
Jumlah	37.798.655,00	32.700.000,00	5.098.655,00

Catatan: Realisasi belanja Bidang Penanggulangan Bencana, Keadaan Darurat dan Mendesak Desa terjadi silpa sebesar Rp 5.098.655,00 dikarenakan ada sisa belanja dalam setiap kegiatan dan atau tidak ada kegiatan yang darurat mendesak untuk diselesaikan.

15. Belanja Desa dalam Klasifikasi Sub Bidang (Fungsi)

a. Bidang Penyelenggaraan Pemerintahan Desa

Uraian	Anggaran	Realisasi	Lebih/(Kurang)
Penyelenggaraan Belanja Siltap, Tunjangan dan Operasional Pemerintahan Desa	892.783.977,00	849.605.652,00	43.178.325,00
Penyediaan Sarana Prasarana Pemerintahan Desa	62.973.312,00	57.639.612,00	5.333.700,00
Pengelolaan Administrasi Kependudukan, Pencatatan Sipil, Statistik dan Kearsipan	21.724.400,00	17.854.400,00	3.870.000,00
Penyelenggaraan Tata Praja Pemerintahan, Perencanaan, Keuangan dan Pelaporan	54.782.406,00	41.209.660,00	13.572.746,00
Sub Bidang	75.133.453,00	133.453,00	75.000.000,00
Jumlah	1.107.397.548,00	966.442.777,00	140.954.771,00

Catatan: Realisasi belanja Bidang Pemerintahan Desa terjadi silpa sebesar Rp 140.954.771,00 dikarenakan ada sisa belanja dalam setiap kegiatan dan atau pelaksana kegiatan tidak melaksanakan kegiatan yang sudah tercantum dalam APBKal tepat waktu.

b. Bidang Pelaksanaan Pembangunan Desa

Uraian	Anggaran	Realisasi	Lebih/(Kurang)
Sub Bidang Pendidikan	42.000.000,00	42.000.000,00	0,00
Sub Bidang Kesehatan	144.335.560,00	142.474.240,00	1.861.320,00
Sub Bidang Pekerjaan Umum dan Penataan Ruang	890.292.000,00	889.807.950,00	484.050,00
Sub Bidang Kawasan Pemukiman	225.000.000,00	225.000.000,00	0,00
Sub Bidang Kehutanan dan Lingkungan Hidup	0,00	0,00	0,00
Sub Bidang Perhubungan, Komunikasi dan Informatika	3.640.000,00	2.290.000,00	1.350.000,00
Sub Bidang Energi dan Sumberdaya Mineral	0,00	0,00	0,00
Sub Bidang Pariwisata	2.400.000,00	0,00	2.400.000,00
Jumlah	1.307.667.560,00	1.301.572.190,00	6.095.370,00

Catatan: Realisasi belanja Bidang Pembangunan Desa terjadi silpa sebesar Rp. 6.095.370,00 dikarenakan ada sisa belanja dalam setiap kegiatan dan atau pelaksana kegiatan tidak melaksanakan kegiatan yang sudah tercantum dalam APBKal tepat waktu.

c. Bidang Pembinaan Kemasyarakatan

Uraian	Anggaran	Realisasi	Lebih/(Kurang)
Sub Bidang Ketenteraman, Ketertiban Umum dan Perlindungan Masyarakat	20.648.000,00	20.647.700,00	300,00
Sub Bidang Kebudayaan dan Keagamaan	8.305.000,00	8.169.500,00	135.500,00
Sub Bidang Kepemudaan dan Olahraga	2.600.000,00	2.600.000,00	0,00
Sub Bidang Kelembagaan Masyarakat	29.085.000,00	23.502.000,00	5.583.000,00
Jumlah	60.638.000,00	54.919.200,00	5.718.800,00

Catatan: Realisasi belanja Bidang Pembinaan Kemasyarakatan Desa terjadi silpa sebesar Rp 5.718.800,00 dikarenakan ada sisa belanja dalam setiap kegiatan dan atau pelaksana kegiatan tidak melaksanakan kegiatan yang sudah tercantum dalam APBKal tepat waktu.

d. Bidang Pemberdayaan Masyarakat Desa

Uraian	Anggaran	Realisasi	Lebih/(Kurang)
Sub Bidang Kelautan dan Perikanan	0,00	0,00	0,00

Uraian	Anggaran	Realisasi	Lebih/(Kurang)
Sub Bidang Pertanian dan Peternakan	51.072.500,00	47.130.000,00	3.942.500,00
Sub Bidang Peningkatan Kapasitas Aparatur Desa	18.125.000,00	10.810.000,00	7.315.000,00
Sub Bidang Pemberdayaan Perempuan, Perlindungan Anak dan Keluarga	2.470.000,00	2.185.000,00	285.000,00
Sub Bidang Koperasi, Usaha Micro Kecil dan Menengah (UMKM)	4.994.000,00	4.994.000,00	0,00
Sub Bidang Dukungan Penanaman Modal	0,00	0,00	0,00
Sub Bidang Perdagangan dan Perindustrian	0,00	0,00	0,00
Jumlah	76.661.500,00	65.119.000,00	11.542.500,00

Catatan: Realisasi belanja Bidang Pemberdayaan Desa terjadi silpa Rp 11.542.500,00 dikarenakan ada sisa belanja dalam setiap kegiatan dan atau pelaksana kegiatan tidak melaksanakan kegiatan yang sudah tercantum dalam APBKal tepat waktu.

e. Bidang Penanggulangan Bencana, Darurat, dan Mendesak Desa

Uraian	Anggaran	Realisasi	Lebih/(Kurang)
Sub Bidang Penanggulangan Bencana	3.163.155,00	0,00	3.163.155,00
Sub Bidang Keadaan Darurat	2.235.500,00	300.000,00	1.935.500,00
Sub Bidang Keadaan Mendesak	32.400.000,00	32.400.000,00	0,00
Jumlah	37.798.655,00	32.700.000,00	5.098.655,00

Catatan: Realisasi belanja Bidang Penanggulangan Bencana, Keadaan Darurat dan Mendesak Desa terjadi silpa Rp 5.098.655,00 dikarenakan ada sisa belanja dalam setiap kegiatan dan atau tidak ada kegiatan yang darurat mendesak untuk diselesaikan.

16. Pembiayaan

Jumlah netto pembiayaan tahun anggaran adalah sebagai berikut:

Uraian	Anggaran	Realisasi	Lebih/(Kurang)
Penerimaan Pembiayaan	69.970.663,00	69.970.663,00	0,00
Pengeluaran Pembiayaan	201.000.000,00	201.000.000,00	0,00
Pembiayaan Netto	(131.029.337,00)	(131.029.337,00)	0,00

Penerimaan Pembiayaan terdiri dari:

Uraian	Anggaran	Realisasi	Lebih/(Kurang)
SILPA Tahun Sebelumnya	69.970.663,00	69.970.663,00	0,00

Uraian	Anggaran	Realisasi	Lebih/(Kurang)
Pencairan Dana Cadangan	0,00	0,00	0,00
Hasil Penjualan Kekayaan Desa Yang Dipisahkan	0,00	0,00	0,00
Penerimaan Kembali Penyertaan Modal	0,00	0,00	0,00
Penerimaan Pembiayaan Lainnya	0,00	0,00	0,00
Jumlah Penerimaan Pembiayaan	69.970.663,00	69.970.663,00	0,00

Pengeluaran Pembiayaan terdiri dari:

Uraian	Anggaran	Realisasi	Lebih/(Kurang)
Pembentukan Dana Cadangan	0,00	0,00	0,00
Penyertaan Modal Desa	201.000.000,00	201.000.000,00	0,00
Setor Kembali Pendapatan Transfer	0,00	0,00	0,00
Pengeluaran Pembiayaan Lainnya	0,00	0,00	0,00
Pembiayaan Netto	201.000.000,00	201.000.000,00	0,00

Catatan: Penerimaan Pembiayaan bersumber dari silpa tahun sebelumnya dan pengeluaran pembiayaan untuk modal BUMKAL Mandiri Pilangrejo

#### 17. Aset Desa

Perolehan Aset Desa adalah sebagai berikut:

Jenis Aset Tetap	Tahun 2024	Tahun 2025	Penambahan/ (Pengurangan)
Tanah	0,00	0,00	0,00
Peralatan dan Mesin Gedung dan Bangunan	317.370.818,00	349.449.130,00	32.078.312,00
Jalan, Irigasi dan Jaringan	2.189.974.668,00	2.239.974.668,00	50.000.000,00
Aset Tetap Lainnya	6.292.074.687,31	7.131.882.637,31	839.807.950,00
Konstruksi Dalam Pengerjaan	1.392.282,00	1.392.282,00	0,00
Aset Tak Berwujud	0,00	0,00	0,00
<b>Jumlah Aset Tetap</b>	<b>8.800.812.455,31</b>	<b>9.722.698.717,31</b>	<b>921.886.262,00</b>

Catatan:

##### A. Peralatan, Mesin dan alat Berat

Peralatan dan mesin pada tahun 2024 sebesar Rp 317.370.818,00 Bertambah menjadi Rp 349.449.130,00. Hal ini dikarenakan adanya mutasi aset berupa:

- Bertambah sebesar Rp 32.078.312,00. Dikarenakan adanya belanja modal berupa Printer Epson L121 sebanyak 2 unit senilai Rp 5.500.000,- ; Laptop Asus A15 senilai Rp 13.099.900,00; Sound system Rp 13.478.412,00

##### B. Gedung dan Bangunan

Gedung dan Bangunan pada tahun 2024 sebesar Rp 2.189.974.668,00. Bertambah menjadi 2.239.974.668,008,-. Hal ini dikarenakan adanya mutasi aset berupa:

- Bertambah sebesar Rp 50.000.000,00 Dikarenakan adanya belanja modal berupa Balai Padukuhan senilai Rp 50.000.000,00

##### C. Jalan, Jaringan dan irigasi

Jalan, Jaringan, dan Irigasi pada tahun 2024 sebesar Rp 6.292.074.687,31. Bertambah menjadi Rp 7.131.862.637,31. Hal ini dikarenakan adanya mutasi aset berupa:

1) bertambah sebesar Rp 839.807.950,00; dikarenakan adanya belanja modal berupa Pembangunan cor rabat full di Padukuhan Pilangrejo senilai Rp 73.294.950,00; Padukuhan Dungsunu Rp 195.476.000,00; Padukuhan Wolgalih Rp 93.722.000,00; Padukuhan Ngangkruk Rp 143.166.000,00; Padukuhan Danyangan Rp 88.111.000,00; Padukuhan Kaligede Rp 74.428.500 dan Padukuhan Sriten Rp 171.609.500,00.

**D. Aset Tetap Lainnya**

Aset tetap lainnya pada tahun 2025 sebesar Rp 1.392.282,00,- Bertambah menjadi Rp 0,-. Hal ini dikarenakan tidak adanya mutasi aset.

18. Penyertaan Modal Desa atau Investasi  
Penyertaan Modal Desa adalah sebagai berikut:


Uraian	Tahun 2024	Tahun 2025	Penambahan/ (Pengurangan)
Penyertaan Modal Desa	158.000.000,00	359.000.000,00	201.000.000,00

Catatan: Penyertaan Modal Desa Tahun 2025 mengalami penambahan sebesar Rp 201.000.000,00 untuk BUMKAL MANDIRI Pilangrejo.

19. Piutang Desa

Piutang Desa adalah sebagai berikut:


20. Kewajiban




PEMERINTAH KALURAHAN PILANGREJO  
LAPORAN KEKAYAAN MILIK DESA  
SAMPAI DENGAN 31 DESEMBER 2025

KODE	URAIAN	TAHUN 2025 (Rp)	TAHUN 2024 (Rp)
1	2	3	4
<b>1.</b>	<b>ASET</b>		
1.1.	Aset Lancar		
1.1.1.	Kas dan Bank	77.754.295,00	69.970.663,00
1.1.1.01.	Kas di Bendahara Desa	0,00	0,00
1.1.1.02.	Rekening Kas Desa	77.754.295,00	69.970.663,00
1.1.2.	Piutang	0,00	0,00
1.1.2.01.	Piutang Sewa Tanah	0,00	0,00
1.1.2.02.	Piutang Sewa Gedung	0,00	0,00
1.1.2.03.	Piutang Sewa Peralatan	0,00	0,00
1.1.2.04.	Piutang Bagi Hasil Pajak	0,00	0,00
1.1.2.05.	Piutang Bagi Hasil Retribusi	0,00	0,00
1.1.2.06.	Piutang Alokasi Dana Desa	0,00	0,00
1.1.2.07.	Piutang Penerimaan Kegiatan	0,00	0,00
1.1.2.08.	Piutang Lain-lain	0,00	0,00
1.1.2.09.	Piutang Pajak	0,00	0,00
1.1.3.	Persediaan	0,00	0,00
1.1.3.01.	Persediaan Benda Pos dan Material	0,00	0,00
1.1.3.02.	Persediaan Alat Tulis Kantor	0,00	0,00
1.1.3.03.	Persediaan Blangko dan Barang Cetak	0,00	0,00
1.1.3.04.	Persediaan Alat-Alat Listrik/Lampu/Baterai	0,00	0,00
1.1.3.05.	Persediaan Bahan/Material	0,00	0,00
1.1.3.06.	Persediaan Alat-alat Kebersihan/Bahan Pembersih	0,00	0,00
1.1.3.07.	Persediaan Bibit Hewan/Tanaman	0,00	0,00
1.1.3.08.	Persediaan Barang Untuk Diberikan kepada Masyarakat	0,00	0,00
	<b>Jumlah Aset Lancar</b>	<b>77.754.295,00</b>	<b>69.970.663,00</b>
1.2.	Investasi		
1.2.1.	Penyertaan Modal Pemerintah Desa	359.000.000,00	158.000.000,00
	<b>Jumlah Investasi</b>	<b>359.000.000,00</b>	<b>158.000.000,00</b>
1.3.	Aset Tetap		
1.3.1.	Tanah	0,00	0,00
1.3.2.	Peralatan dan Mesin	349.449.130,00	317.370.818,00
1.3.3.	Gedung dan Bangunan	2.239.974.666,00	2.189.974.666,00
1.3.4.	Jalan, Irigasi dan Jaringan	7.131.882.637,31	6.292.074.687,31
1.3.5.	Aset Tetap Lainnya	1.392.282,00	1.392.282,00
1.3.6.	Konstruksi Dalam Pengerjaan	0,00	0,00
1.3.7.	Aset Tak Berwujud	0,00	0,00
1.3.8.	Akumulasi Penyusutan Aktiva Tetap	0,00	0,00

KODE	URAIAN		TAHUN 2025	TAHUN 2024
	2		( Rp )	( Rp )
1			3	4
		Jumlah Aset Tetap	9.722.698.717,31	8.600.812.455,31
1.4.		Dana Cadangan		
1.4.1.		Dana Cadangan	0,00	0,00
		Jumlah Dana Cadangan	0,00	0,00
1.5.		Aset Tidak Lancar Lainnya		
1.5.1.		Tagihan Piutang Penjualan Angsuran	0,00	0,00
1.5.2.		Tagihan Tuntutan Ganti Kerugian Daerah	0,00	0,00
1.5.3.		Kemitraan dengan Pihak Ketiga	0,00	0,00
1.5.4.		Aktiva Tidak Berwujud	0,00	0,00
1.5.5.		Aset Lain-lain	0,00	0,00
		Jumlah Aset Tidak Lancar Lainnya	0,00	0,00
		<b>JUMLAH ASET</b>	<b>10.159.453.012,31</b>	<b>9.028.783.118,31</b>
2.		<b>KEWAJIBAN</b>		
2.1.		Kewajiban Jangka Pendek		
2.1.1.		Hutang Perhitungan Pihak Ketiga	0,00	0,00
2.1.2.		Hutang Bunga	0,00	0,00
2.1.3.		Hutang Pajak	0,00	0,00
2.1.4.		Pendapatan Diterima Dimuka	0,00	0,00
2.1.5.		Bagian Lancar Hutang Jangka Panjang	0,00	0,00
2.1.6.		Hutang Jangka Pendek Lainnya	0,00	0,00
		Jumlah Kewajiban Jangka Pendek	0,00	0,00
		<b>JUMLAH KEWAJIBAN</b>	<b>0,00</b>	<b>0,00</b>
3.		<b>EKUITAS</b>		
3.1.		Ekuitas		
3.1.1.		Ekuitas	10.081.698.717,31	8.956.812.455,31
3.1.2.		Ekuitas SAL	77.754.295,00	69.970.663,00
		Jumlah Ekuitas	10.159.453.012,31	9.028.783.118,31
		<b>JUMLAH EKUITAS</b>	<b>10.159.453.012,31</b>	<b>9.028.783.118,31</b>
		<b>JUMLAH KEWAJIBAN DAN EKUITAS</b>	<b>10.159.453.012,31</b>	<b>9.028.783.118,31</b>

PILANGREJO, 31 DESEMBER 2025

LURAH



SUNARYO

**LAPORAN REALISASI PELAKSANAAN  
ANGGARAN PENDAPATAN DAN BELANJA DESA  
PEMERINTAH KALURAHAN PILANGREJO  
TAHUN ANGGARAN 2025**

Realisasi s.d 31/12/2025

KODE REK	URAIAN	ANGGARAN (Rp)			LEBIH/(KURANG) (Rp)	
		1	2	3	4	5
<b>4.</b>	<b>PENDAPATAN</b>					
4.1.	Pendapatan Asli Desa		66.800.000,00		64.310.000,00	12.490.000,00
4.1.1.	Hasil Usaha Desa		6.000.000,00		6.035.000,00	(35.000,00)
4.1.2.	Hasil Aset Desa		27.000.000,00		27.500.000,00	(500.000,00)
4.1.4.	Lain-Lain Pendapatan Asli Desa		33.800.000,00		20.775.000,00	13.025.000,00
4.2.	Pendapatan Transfer		<b>2.575.660.100,00</b>		<b>2.572.630.450,00</b>	<b>3.029.650,00</b>
4.2.1.	Dana Desa		1.003.448.000,00		1.003.448.000,00	0,00
4.2.2.	Bagi Hasil Pajak dan Retribusi		130.385.700,00		132.039.450,00	(1.653.750,00)
4.2.3.	Alokasi Dana Desa		763.826.400,00		759.143.100,00	4.683.300,00
4.2.4.	Bantuan Keuangan Provinsi		415.000.000,00		414.999.900,00	100,00
4.2.5.	Bantuan Keuangan Kabupaten/Kota		263.000.000,00		263.000.000,00	0,00
4.3.	Pendapatan Lain-lain		<b>78.732.500,00</b>		<b>2.596.349,00</b>	<b>76.136.151,00</b>
4.3.4.	Hibah dan Sumbangan dari Pihak Ketiga		1.278.000,00		0,00	1.278.000,00
4.3.6.	Bunga Bank		1.667.000,00		2.596.349,00	(929.349,00)
4.3.9.	Lain-lain pendapatan Desa yang sah		75.787.500,00		0,00	75.787.500,00
<b>5.</b>	<b>JUMLAH PENDAPATAN</b>		<b>2.721.192.600,00</b>		<b>2.629.536.799,00</b>	<b>91.655.801,00</b>
<b>BELANJA</b>						
5.1.	Belanja Pegawai		709.902.972,00		699.868.853,00	9.934.119,00
5.1.1.	Penghasilan Tetap dan Tunjangan Kepala Desa		47.710.000,00		47.273.100,00	436.900,00
5.1.2.	Penghasilan Tetap dan Tunjangan Perangkat Desa		556.595.000,00		554.809.800,00	1.785.200,00
5.1.3.	Jaminan Sosial Kepala Desa dan Perangkat Desa		39.812.952,00		37.344.244,00	2.468.708,00
5.1.4.	Tunjangan BPD		65.785.020,00		60.541.709,00	5.243.311,00
5.2.	Belanja Barang dan Jasa		<b>920.076.324,00</b>		<b>766.198.052,00</b>	<b>153.878.272,00</b>
5.2.1.	Belanja Barang Perengkapan		282.793.235,00		196.976.410,00	85.816.825,00
5.2.2.	Belanja Jasa Honorarium		201.275.000,00		165.618.960,00	35.656.040,00
5.2.3.	Belanja Perjalanan Dinas		21.580.000,00		14.110.000,00	7.470.000,00
5.2.4.	Belanja Jasa Sewa		18.145.000,00		9.645.000,00	8.500.000,00
5.2.5.	Belanja Operasional Perkantoran		46.407.629,00		37.115.642,00	9.291.987,00
5.2.6.	Belanja Pemeliharaan		29.830.000,00		25.265.000,00	4.545.000,00
5.2.7.	Belanja Barang dan Jasa yang Diserahkan kepada		320.045.460,00		317.447.040,00	2.598.420,00
5.3.	Belanja Modal		<b>922.385.312,00</b>		<b>921.886.262,00</b>	<b>499.050,00</b>
5.3.2.	Belanja Modal Pengadaan Peralatan, Mesin dan Alat		32.093.312,00		32.078.312,00	15.000,00
5.3.4.	Belanja Modal Gedung, Bangunan dan Taman		50.000.000,00		50.000.000,00	0,00
5.3.5.	Belanja Modal Jalan/Prasarana Jalan		840.292.000,00		839.807.950,00	484.050,00
5.3.7.	Belanja Modal Irigasi/Embung/Drainase/Air Limbah/F		0,00		0,00	0,00
5.3.8.	Belanja Modal Jaringan/Instalasi		0,00		0,00	0,00
5.4.	Belanja Tidak Terduga		<b>37.796.655,00</b>		<b>32.700.000,00</b>	<b>5.096.655,00</b>
5.4.1.	Belanja Tidak Terduga		37.796.655,00		32.700.000,00	5.096.655,00

KODE REK	URAIAN	ANGGARAN ( Rp )	REALISASI ( Rp )	LEBIH/(KURANG) ( Rp )
1	2	3	4	5
	JUMLAH BELANJA	2.590.163.283,00	2.420.783.167,00	169.410.096,00
	SURPLUS / (DEFISIT)	131.029.337,00	208.783.432,00	(77.764.295,00)
6.	PEMBIAYAAN			
6.1.	Penerimaan Pembiayaan	69.970.663,00	69.970.663,00	0,00
6.1.1.	SILPA Tahun Sebelumnya	69.970.663,00	69.970.663,00	0,00
6.2.	Pengeluaran Pembiayaan	201.000.000,00	201.000.000,00	0,00
6.2.2.	Penyerahan Modal Desa	201.000.000,00	201.000.000,00	0,00
	PEMBIAYAAN NETTC	(131.029.337,00)	131.029.337,00	0,00
	SISA LEBIH PEMBIAYAAN ANGGARAN	0,00	77.764.295,00	(77.764.295,00)

KABUPATEN GUNUNGREJO, 31 DESEMBER 2025



LAMPIRAN II  
 PERATURAN KALURAHAN PILANGREJO NOMOR 1 TAHUN 2025  
 TENTANG  
 LAPORAN PERTANGGUNGJAWABAN REALISASI ANGGARAN  
 PENDAPATAN DAN BELANJA KALURAHAN TAHUN ANGGARAN 2025

LAPORAN REALISASI KEGIATAN  
 PERIODE 1 JANUARI - 31 DESEMBER  
 TAHUN ANGGARAN 2025

Kabupaten : PILANGREJO  
 Kaparewon : NGUPAR  
 Kabupaten : GUNUNGKIDUL  
 Propinsi : DAERAH ISTIMEWA YOGYAKARTA

Kode Rek	Uraian	Nama Output	Output		Vol	Satuan	Anggaran		Cap(%)	Dana Desa	Alokasi Dana Desa	Lain-lain	Berkas Lain
			Rencana				Realisasi						
			Vol	Anggaran			Vol	Anggaran					
4.1	Pendapatan Asli Desa		68.800.000,00	54.310.000,00				81%	0,00	0,00	54.310.000,00		
4.1.1	Hasil Usaha Desa		6.000.000,00	6.035.000,00				101%	0,00	0,00	6.035.000,00		
4.1.1.01	Bagi Hasil BUMDes	1	6.000.000,00	6.035.000,00	1	Tahun		101%	0,00	0,00	6.035.000,00		
4.1.2	Hasil Aset Desa		27.000.000,00	27.500.000,00				102%	0,00	0,00	27.500.000,00		
4.1.2.07	Hasil Kios Misk Desa dan Lapak di Taman dan Lapangan	1	24.600.000,00	26.000.000,00	1	Tahun		106%	0,00	0,00	26.000.000,00		
4.1.2.08	Pemantapan Sarana/Prasarana Olahraga Lapangan	1	900.000,00	-	1	Tahun		0%	0,00	0,00	0,00		
4.1.2.91	Balai Desa	1	1.500.000,00	1.500.000,00	1	Tahun		100%	0,00	0,00	1.500.000,00		
4.1.4	Lain-Lain Pendapatan Asli Desa		33.800.000,00	20.775.000,00				61%	0,00	0,00	20.775.000,00		
4.1.4.96	Hasil pengelolaan tanah kas desa Tanah Kas Kakurahan untuk Sekolah dan Kapring	1	33.800.000,00	20.775.000,00	1	Tahun		61%	0,00	0,00	20.775.000,00		
4.2	Pendapatan Transfer		2.575.660.100,00	2.572.630.450,00				100%	1.003.448.000,00	1.003.448.000,00	810.039.350,00		
4.2.1	Dana Desa		1.003.448.000,00	1.003.448.000,00				100%	1.003.448.000,00	1.003.448.000,00	0,00		
4.2.1.01	Dana Desa	2	1.003.448.000,00	1.003.448.000,00	2	Tahap		100%	1.003.448.000,00	1.003.448.000,00	0,00		
4.2.2	Bagi Hasil Pajak dan Retribusi		130.385.700,00	132.039.450,00				101%	0,00	0,00	132.039.450,00		
4.2.2.01	Bagi Hasil Pajak dan Retribusi Daerah Kabupaten	2	116.950.900,00	118.570.900,00	2	Tahap		101%	0,00	0,00	118.570.900,00		
4.2.2.90	Kekurangan Bagi Hasil Pajak dan Retribusi Daerah	1	13.434.800,00	13.468.550,00	1	Tahap		100%	0,00	0,00	13.468.550,00		
4.2.3	Alokasi Dana Desa		763.826.400,00	759.143.100,00				99%	0,00	0,00	759.143.100,00	0,00	
4.2.3.01	Alokasi Dana Desa	12	763.826.400,00	759.143.100,00	12	Tahap		99%	0,00	0,00	759.143.100,00	0,00	
4.2.4	Bantuan Keuangan Provinsi		415.000.000,00	414.999.900,00				100%	0,00	0,00	414.999.900,00		

Kode Rek	Uraian	Nama Output	Rencana		Output		Realisasi	Anggaran	Capex (%)	Dana Desa	Akalat Dana Desa	Lain-lain	Berkas Lain
			Vol	Uraian	Vol	Uraian							
4.24.01.	Bantuan Keuangan dari APBD Provinsi		1	Tahap	100.000.000,00	1	Tahap	99.999.900,00	100%	0,00	0,00	99.999.900,00	
4.24.90.	Bantuan Pemberdayaan Masyarakat Desa		1	Tahap	195.000.000,00	1	Tahap	195.000.000,00	100%	0,00	0,00	195.000.000,00	
4.24.93.	Bantuan pembangunan/rehabilitasi infrastruktur		1	Tahap	120.000.000,00	1	Tahap	120.000.000,00	100%	0,00	0,00	120.000.000,00	
4.25.	Bantuan Keuangan Kabupaten/Kota				263.000.000,00			263.000.000,00	100%	0,00	0,00	263.000.000,00	
4.25.01.	Bantuan Keuangan dari APBD Kabupaten/Kota		1	Tahap	213.000.000,00	1	Tahap	213.000.000,00	100%	0,00	0,00	213.000.000,00	
4.25.98.	Bantuan pelaksanaan Karya Bhakti TNI		1	Tahap	50.000.000,00	1	Tahap	50.000.000,00	100%	0,00	0,00	50.000.000,00	
4.3.	Pendapatan Lain-lain				78.732.500,00			2.996.349,00	3%	0,00	0,00	2.996.349,00	
4.3.4.	Hibah dan Sumbangan dari Pihak Ketiga				1.278.000,00			-	0%	0,00	0,00	0,00	
4.3.4.01.	Hibah dan sumbangan dari Pihak Ketiga		1	Tahun	1.278.000,00	1	Tahun	-	0%	0,00	0,00	0,00	
4.3.6.	Bunga Bank				1.687.000,00			2.996.349,00	156%	0,00	0,00	2.996.349,00	
4.3.6.01.	Bunga Bank		12	Bulan	1.687.000,00	12	Bulan	2.996.349,00	156%	0,00	0,00	2.996.349,00	
4.3.9.	Lain-lain pendapatan Desa yang sah				75.787.500,00			-	0%	0,00	0,00	0,00	
4.3.9.99.	Lain-lain pendapatan Desa yang sah	PTSL	1	Tahun	75.787.500,00	1	Tahun	-	0%	0,00	0,00	0,00	
5	BELANJA				2.721.192.500,00			2.429.526.799,00	87%	1.003.448.000,00	759.143.199,00	868.945.899,00	
5	BIDANG PENYELENGERAN				1.107.397.548,00			966.442.777,00	87%	50.975.999,00	744.987.394,00	179.479.463,00	
1	PEMERINTAHAN DESA				892.783.977,00			849.605.552,00	95%	19.246.000,00	731.232.582,00	99.129.979,00	
1.1	Penyenggaraan Belanja Sifat. Tunjangan dan Jaminan Sosial Kepala Desa Dan Perangkat Desa				47.710.000,00			47.273.100,00	99%	0,00	43.803.100,00	3.479.000,00	
1.1.1	Penyediaan Penghasilan Tetap dan Tunjangan Kepala Desa		12	Bulan	47.710.000,00	12	Bulan	47.273.100,00	99%	0,00	43.803.100,00	3.479.000,00	
1.1.1.1	Penyediaan Penghasilan tetap dan tunjangan kepala desa				47.710.000,00			47.273.100,00	99%	0,00	43.803.100,00	3.479.000,00	
5.1	Belanja Pegawai				47.710.000,00			47.273.100,00	99%	0,00	43.803.100,00	3.479.000,00	
5.1.1	Penyediaan Penghasilan Tetap dan Tunjangan Kepala Desa				47.710.000,00			47.273.100,00	99%	0,00	43.803.100,00	3.479.000,00	
5.1.1.01	Penghasilan Tetap Kepala Desa				44.040.000,00			43.603.100,00	99%	0,00	43.503.100,00	0,00	
5.1.1.02	Tunjangan Kepala Desa				3.670.000,00			3.670.000,00	100%	0,00	0,00	3.670.000,00	
1.1.2	Penyediaan Penghasilan Tetap dan Tunjangan Perangkat Desa				556.595.000,00			554.809.800,00	100%	0,00	511.994.800,00	42.815.000,00	
5.1	Belanja Pegawai				556.595.000,00			554.809.800,00	100%	0,00	511.994.800,00	42.815.000,00	
5.1.2	Penyediaan Penghasilan Tetap dan Tunjangan Perangkat Desa				556.595.000,00			554.809.800,00	100%	0,00	511.994.800,00	42.815.000,00	
5.1.2.01	Penghasilan Tetap Perangkat Desa				513.780.000,00			511.994.800,00	100%	0,00	511.994.800,00	0,00	

Kode Rek	Uraian	Nama Output	Rencana		Output		Sumber Dana
			Anggaran		Realisasi		
			Vol	Satuan	Vol	Satuan	
5.1.2.02	Tunjangan Perangkat Desa			42.815.000,00		42.815.000,00	
1.1.3	Penyediaan Jaminan Sosial bagi Kepala Desa dan Perangkat Desa	12	Bulan	39.812.952,00	12	37.344.244,00	0,00
8.1	Belanja Pegawai			39.812.952,00		37.344.244,00	0,00
5.1.3	Jaminan Sosial Kepala Desa dan Perangkat Desa			39.812.952,00		37.344.244,00	0,00
5.1.3.02	Jaminan Kesehatan Perangkat Desa			3.369.600,00		3.367.263,00	0,00
5.1.3.03	Jaminan Kesehatan Kepala Desa			2.748.096,00		2.748.096,00	0,00
5.1.3.04	Jaminan Kesehatan Perangkat Desa			33.695.256,00		31.228.885,00	0,00
1.1.4	Penyediaan Operasional Pemerintah Desa (ATK, Honor PPKD dan PPKD III)	12	Bulan	118.655.365,00	12	96.501.160,00	18.136.970,00
8.2	Belanja Barang dan Jasa			118.655.365,00		96.501.160,00	18.136.970,00
5.2.1	Belanja Barang Perengkapan			51.660.829,00		42.875.950,00	28.668.950,00
5.2.1.01	Belanja Alat Tulis Kantor dan Benda Pos			15.700.282,00		13.674.000,00	10.026.000,00
5.2.1.02	Belanja Perengkapan Alat-alat Listrik			6.058.547,00		5.768.000,00	5.769.000,00
5.2.1.03	Belanja Perengkapan Alat Rumah Tangga dan B			5.086.000,00		4.176.000,00	3.585.000,00
5.2.1.04	Belanja Bahan Bakar Minyak/Gasoli Ulang Tabu					0,00	0,00
5.2.1.05	Belanja Barang Cetak dan Pengandaan			9.576.000,00		6.656.950,00	6.656.950,00
5.2.1.06	Belanja Barang Konsumsi (Makanan/minum)			15.230.000,00		12.600.000,00	8.400.000,00
5.2.2	Belanja Jasa Honorarium			40.800.000,00		40.618.960,00	1.500.000,00
5.2.2.05	Belanja Jasa Honorarium Pegawai			1.500.000,00		1.500.000,00	0,00
5.2.2.06	Belanja Jasa Honorarium PPKD dan PPKD			21.000.000,00		21.000.000,00	0,00
5.2.2.99	Belanja Jasa Honorarium Lainnya			18.300.000,00		18.118.960,00	18.118.960,00
5.2.3	Belanja Perjalanan Dinas			9.800.000,00		5.130.000,00	0,00
5.2.3.01	Belanja Perjalanan Dinas Dalam			6.500.000,00		3.910.000,00	0,00
5.2.3.02	Belanja Perjalanan Dinas Luar			3.300.000,00		1.220.000,00	0,00
5.2.4	Belanja Operasional Perkantoran			16.394.536,00		7.876.250,00	6.666.280,00
5.2.5.01	Belanja Jasa Langganan Listrik			6.000.000,00		4.484.280,00	0,00
5.2.5.02	Belanja Jasa Langganan Air Bersih			5.277.900,00		1.468.000,00	0,00
5.2.5.03	Belanja Jasa Langganan Majalah/Bulet Kabar			1.800.000,00		1.020.000,00	0,00
5.2.5.07	Belanja Jasa Perjanjian Ijtra/Pajak			2.700.000,00		534.655,00	0,00
5.2.5.99	Belanja Operasional Perkantoran lainnya			618.636,00		369.315,00	0,00
1.1.5	Penyediaan Tunjangan BPD	12	Bulan	65.786.020,00	12	60.541.709,00	4.605.000,00
8.1	Belanja Pegawai			65.786.020,00		60.541.709,00	4.605.000,00
5.1.4	Tunjangan BPD			65.786.020,00		60.541.709,00	4.605.000,00
5.1.4.01	Tunjangan Keaduan BPD			60.405.000,00		59.955.000,00	0,00

Kode Rek	Uraian	Name Output	Rencana			Output			Sumber Dana			
			Anggaran			Realisasi			Alokasi Dana Desa	Lain-lain	Lain	
			Vol	Satuan	Anggaran	Vol	Satuan	Anggaran				Cap(%)
51491	Jamian Ketagakerjaan BPD		Vol	Satuan	5.380.020,00			586.709,00	11%	0,00	586.709,00	0,00
1.15.	Penyediaan Operasional BPD (rapat, ATK, Makan Minum, Pakain Seragam, Listrik	Tersedianya	12	Bulan	5.080.000,00			5.060.000,00	100%	0,00	1.200.000,00	3.860.000,00
5.21.	Belanja Barang dan Jasa				5.080.000,00			5.060.000,00	100%	0,00	1.200.000,00	3.860.000,00
5.21.05	Belanja Barang Perengkapan				3.880.000,00			3.860.000,00	99%	0,00	0,00	3.860.000,00
5.21.01	Belanja Alat Tulis Kantor dan Benda Pos				1.800.000,00			1.800.000,00	100%	0,00	0,00	1.800.000,00
5.21.06	Belanja Barang Konsumsi (Makan/Minum)				1.000.000,00			1.000.000,00	100%	0,00	0,00	1.000.000,00
5.21.08	Belanja Jasa Honorarium Staf Administrasi				1.200.000,00			1.200.000,00	100%	0,00	1.200.000,00	0,00
5.22.07	Belanja Jasa Honorarium Staf Administrasi BPD				1.200.000,00			1.200.000,00	100%	0,00	1.200.000,00	0,00
5.22	Belanja Jasa Honorarium				1.200.000,00			1.200.000,00	100%	0,00	1.200.000,00	0,00
5.21.06	Belanja Barang Konsumsi (Makan/Minum)				1.000.000,00			1.000.000,00	100%	0,00	0,00	1.000.000,00
5.21.05	Belanja Barang Cetak dan Penggandaan				1.000.000,00			1.000.000,00	100%	0,00	0,00	1.000.000,00
5.21.01	Belanja Alat Tulis Kantor dan Benda Pos				1.800.000,00			1.800.000,00	100%	0,00	0,00	1.800.000,00
5.25.08	Belanja Insentif/Operasional RT/RW				26.040.000,00			26.040.000,00	100%	0,00	0,00	26.040.000,00
5.25.91	Jamian Ketagakerjaan RT/RW				2.789.640,00			2.789.639,00	100%	0,00	2.789.639,00	0,00
1.17.	Penyediaan Insentif/Operasional RT/RW	Tersedianya Insentif/Operasional RT/RW	12	Bulan	28.829.640,00			28.829.639,00	100%	0,00	2.789.639,00	26.040.000,00
5.2.	Belanja Barang dan Jasa				28.829.640,00			28.829.639,00	100%	0,00	2.789.639,00	26.040.000,00
5.2.08	Belanja Insentif/Operasional RT/RW				26.040.000,00			26.040.000,00	100%	0,00	0,00	26.040.000,00
1.18.	Penyediaan Operasional Pemerintah Desa	Operasional Pemerintah desa bersumber dari Dana	12	Bulan	30.316.000,00			19.246.000,00	63%	0,00	19.246.000,00	0,00
5.2.	Belanja Barang dan Jasa				30.316.000,00			19.246.000,00	63%	0,00	19.246.000,00	0,00
5.2.1.	Belanja Barang Perengkapan				12.896.000,00			8.326.000,00	65%	0,00	8.326.000,00	0,00
5.2.1.01	Belanja Alat Tulis Kantor dan Benda Pos				496.000,00			0,00	0%	0,00	0,00	0,00
5.2.1.05	Belanja Barang Cetak dan Penggandaan				660.000,00			576.000,00	87%	0,00	576.000,00	0,00
5.2.1.06	Belanja Barang Konsumsi (Makan/Minum)				9.500.000,00			7.750.000,00	82%	0,00	7.750.000,00	0,00
5.2.1.08	Belanja Pakain Dinas/Seragam/Alat				2.100.000,00			0,00	0%	0,00	0,00	0,00
5.2.1.99	Belanja Barang Perengkapan Lainnya				140.000,00			0,00	0%	0,00	0,00	0,00
5.22	Belanja Jasa Honorarium				5.500.000,00			5.500.000,00	100%	0,00	5.500.000,00	0,00
5.22.99	Belanja Jasa Honorarium Lainnya				5.500.000,00			5.500.000,00	100%	0,00	5.500.000,00	0,00
5.24	Belanja Jasa Sewa				10.920.000,00			5.420.000,00	50%	0,00	5.420.000,00	0,00
5.24.01	Belanja Jasa Sewa Bangunan/Cedung/Ruang				2.000.000,00			0,00	0%	0,00	0,00	0,00
5.24.02	Belanja Jasa Sewa Peralatan/Pengangkutan				5.420.000,00			5.420.000,00	100%	0,00	5.420.000,00	0,00
5.24.03	Belanja Jasa Sewa Sarana Mobilitas				3.500.000,00			0,00	0%	0,00	0,00	0,00
5.27.	Belanja Barang dan Jasa yang Diserahkan kepada Masyarakat				1.000.000,00			0,00	0%	0,00	0,00	0,00
5.27.01	Belanja Bahan Perengkapan untuk Masyarakat				1.000.000,00			0,00	0%	0,00	0,00	0,00
5.27.99	Belanja Barang untuk Diserahkan kepada Masyarakat				1.000.000,00			0,00	0%	0,00	0,00	0,00
1.2.	Penyediaan Sarana Perarana Pemerintahan Desa				62.973.312,00			57.639.612,00	92%	31.729.900,00	13.754.712,00	12.158.000,00

Kode Rek	Uraian	Nama Output	Rencana		Realisasi		Output	Gumber Dana	Berkas Lain	
			Vol	Anggaran	Vol	Anggaran				Cap[?]
1.2.1.	Penyediaan Sarana (Aset Tetap)	Tersedianya Laptop dan Printer	3	32.093.312,00	3	32.078.312,00	100%	13.099.900,00	13.478.412,00	5.500.000,00
5.3.	Belanja Modal			32.093.312,00	32.078.312,00	100%	13.099.900,00	13.478.412,00	5.500.000,00	
5.3.2.	Belanja Modal Pengadaan Perlatan, Mesin dan			32.093.312,00	32.078.312,00	100%	13.099.900,00	13.478.412,00	5.500.000,00	
5.3.2.02	Belanja Modal Perlatan Elektronik dan Alat Sud			13.478.412,00	13.478.412,00	100%	0,00	13.478.412,00	0,00	0,00
5.3.2.03	Belanja Modal Perlatan Komputer			18.614.900,00	18.598.900,00	100%	13.099.900,00	0,00	5.500.000,00	0,00
5.3.8.	Belanja Modal Jaringan/Instalasi			-	-	0%	0,00	0,00	0,00	0,00
5.3.8.03	Belanja Modal Jaringan/Instalasi - Bahan Baku/Material			-	-	0%	0,00	0,00	0,00	0,00
1.2.2.	Pemeliharaan Gedung/Prasarana Kantor Desa	Tersedianya gedung kantor kabupaten	1	18.630.000,00	18.630.000,00	100%	18.630.000,00	0,00	0,00	0,00
5.2.	Belanja Barang dan Jasa			18.630.000,00	18.630.000,00	100%	18.630.000,00	0,00	0,00	0,00
5.2.6	Belanja Pemeliharaan			18.630.000,00	18.630.000,00	100%	18.630.000,00	0,00	0,00	0,00
5.2.6.04	Belanja Pemeliharaan Bangunan			18.630.000,00	18.630.000,00	100%	18.630.000,00	0,00	0,00	0,00
1.2.94.	Rehabilitasi/Pemeliharaan Kendaraan	Tersedianya kendaraan dinas	3	3.750.000,00	2.976.300,00	79%	0,00	2.790.000,00	2.790.000,00	0,00
5.2.	Belanja Barang dan Jasa			3.750.000,00	2.976.300,00	79%	0,00	2.790.000,00	2.790.000,00	0,00
5.2.5	Belanja Operasional Perkantoran			1.050.000,00	276.300,00	26%	0,00	276.300,00	0,00	0,00
5.2.5.07	Belanja Jasa Perjalanan Jln/Trak			1.050.000,00	276.300,00	26%	0,00	276.300,00	0,00	0,00
5.2.6.	Belanja Pemeliharaan			2.700.000,00	2.700.000,00	100%	0,00	2.700.000,00	0,00	0,00
5.2.6.02	Belanja Pemeliharaan Kendaraan Bermotor			2.700.000,00	2.700.000,00	100%	0,00	2.700.000,00	0,00	0,00
1.2.95.	Penyediaan Jasa Perbaikan/Service Perlatan Kerja	Tersedianya perbaikan perlatan kerja	1	8.500.000,00	3.955.000,00	47%	0,00	3.955.000,00	3.955.000,00	0,00
5.2.	Belanja Barang dan Jasa			8.500.000,00	3.955.000,00	47%	0,00	3.955.000,00	3.955.000,00	0,00
5.2.6	Belanja Pemeliharaan			8.500.000,00	3.955.000,00	47%	0,00	3.955.000,00	3.955.000,00	0,00
5.2.6.01	Belanja Pemeliharaan Mesin dan Perlatan Bera			8.500.000,00	3.955.000,00	47%	0,00	3.955.000,00	3.955.000,00	0,00
1.3.	Pengelolaan Administrasi Kependudukan			21.724.400,00	17.854.400,00	82%	0,00	17.854.400,00	17.854.400,00	0,00
1.3.1.	Pelayanan Administrasi Umum dan Kependudukan			7.868.400,00	7.868.400,00	100%	0,00	7.868.400,00	7.868.400,00	0,00
5.2.	Belanja Barang dan Jasa			7.868.400,00	7.868.400,00	100%	0,00	7.868.400,00	7.868.400,00	0,00
5.2.1.	Belanja Barang Perengkapan			7.418.400,00	7.418.400,00	100%	0,00	7.418.400,00	7.418.400,00	0,00
5.2.1.01	Belanja Alat Tulis Kantor dan Benda Pos			300.000,00	300.000,00	100%	0,00	300.000,00	300.000,00	0,00
5.2.1.05.	Belanja Barang Cetak dan Pengandaan			2.288.400,00	2.288.400,00	100%	0,00	2.288.400,00	2.288.400,00	0,00
5.2.1.06.	Belanja Barang Konsumsi (Makan/Minum)			4.830.000,00	4.830.000,00	100%	0,00	4.830.000,00	4.830.000,00	0,00
5.2.2.	Belanja Jasa Honorarium			450.000,00	450.000,00	100%	0,00	450.000,00	450.000,00	0,00
5.2.2.04.	Belanja Jasa Honorarium Tenaga Ahli/Profesi/Ko			450.000,00	450.000,00	100%	0,00	450.000,00	450.000,00	0,00
1.3.2.	Penyusunan, Pendataan, dan Pemutakhiran Profil Desa **			3.920.000,00	3.050.000,00	78%	0,00	3.050.000,00	3.050.000,00	0,00

Kode Rek	Uraian	Nama Output	Rencana			Output			Sumber Dana			
			Vol	Satuan	Anggaran	Vol	Satuan	Realisasi	Dana Desa	Alokasi Dana	Lain-lain	Benih
5.2.	Belanja Barang dan Jasa				3.920.000,00			3.850.000,00	78%	0,00	0,00	3.050.000,00
5.2.1	Belanja Barang Perengkapan				2.470.000,00			1.600.000,00	65%	0,00	0,00	1.600.000,00
5.2.1.01	Belanja Alat Tulis Kantor dan Benda Pos				140.000,00			20.000,00	14%	0,00	0,00	20.000,00
5.2.1.05	Belanja Barang Cetak dan Penggandaan				330.000,00			180.000,00	55%	0,00	0,00	180.000,00
5.2.1.06	Belanja Barang Konsumsi (Makanan/Minum)				2.000.000,00			1.400.000,00	70%	0,00	0,00	1.400.000,00
5.2.2	Belanja Jasa Honorarium				1.450.000,00			1.450.000,00	100%	0,00	0,00	1.450.000,00
5.2.2.04	Belanja Jasa Honorarium Tenaga Ahli/Profesiko				450.000,00			450.000,00	100%	0,00	0,00	450.000,00
5.2.2.05	Belanja Jasa Honorarium Petugas				-			-	0%	0,00	0,00	0,00
5.2.2.99	Belanja Jasa Honorarium Lainnya				1.000.000,00			1.000.000,00	100%	0,00	0,00	1.000.000,00
1.3.5.	Pemetaan dan Analisis Kemiskinan Desa secara Partisipatif	Dokumen Muskal	3	Paket	7.836.000,00			6.936.000,00	89%	0,00	0,00	6.936.000,00
5.2.	Belanja Barang dan Jasa				7.836.000,00			6.936.000,00	89%	0,00	0,00	6.936.000,00
5.2.1	Belanja Barang Perengkapan				7.386.000,00			6.486.000,00	88%	0,00	0,00	6.486.000,00
5.2.1.01	Belanja Alat Tulis Kantor dan Benda Pos				190.000,00			190.000,00	100%	0,00	0,00	190.000,00
5.2.1.05	Belanja Barang Cetak dan Penggandaan				696.000,00			696.000,00	100%	0,00	0,00	696.000,00
5.2.1.06	Belanja Barang Konsumsi (Makanan/Minum)				6.500.000,00			5.600.000,00	86%	0,00	0,00	5.600.000,00
5.2.2	Belanja Jasa Honorarium				450.000,00			450.000,00	100%	0,00	0,00	450.000,00
5.2.2.04	Belanja Jasa Honorarium Tenaga Ahli/Profesiko				450.000,00			450.000,00	100%	0,00	0,00	450.000,00
1.3.90	Penyusunan Monografi Desa	Tersedianya Data Desa	1	Paket	2.100.000,00			-	0%	0,00	0,00	0,00
5.2.	Belanja Barang dan Jasa				2.100.000,00			-	0%	0,00	0,00	0,00
5.2.1	Belanja Barang Perengkapan				2.100.000,00			-	0%	0,00	0,00	0,00
5.2.1.05	Belanja Barang Cetak dan Penggandaan				2.100.000,00			-	0%	0,00	0,00	0,00
1.4.	Penyenggaraan Tata Praja Pemerintahan,				54.782.406,00			41.209.660,00	75%	0,00	0,00	41.209.660,00
1.4.1.	Penyenggaraan Musyawarah Desa/Perencanaan APBDes (Reguler)	Terselenggaranya Musyawarah Desa/Perencanaan APBDes (Reguler)	4	Paket	12.929.800,00			10.080.000,00	78%	0,00	0,00	10.080.000,00
5.2.	Belanja Barang dan Jasa				12.929.800,00			10.080.000,00	78%	0,00	0,00	10.080.000,00
5.2.1	Belanja Barang Perengkapan				12.929.800,00			10.080.000,00	78%	0,00	0,00	10.080.000,00
5.2.1.01	Belanja Alat Tulis Kantor dan Benda Pos				200.000,00			200.000,00	100%	0,00	0,00	200.000,00
5.2.1.05	Belanja Barang Cetak dan Penggandaan				1.739.800,00			490.000,00	28%	0,00	0,00	490.000,00
5.2.1.06	Belanja Barang Konsumsi (Makanan/Minum)				10.990.000,00			9.590.000,00	87%	0,00	0,00	9.590.000,00
1.4.2.	Penyenggaraan Musyawarah Desa Lainnya (Musodus, rembug desa Non Reguler)	Terselenggaranya Musyawarah dan Padukan dan Rembug Bersih Desa	2	Paket	13.266.500,00			12.876.500,00	97%	0,00	0,00	12.876.500,00
5.2.	Belanja Barang dan Jasa				13.266.500,00			12.876.500,00	97%	0,00	0,00	12.876.500,00
5.2.1	Belanja Barang Perengkapan				10.591.500,00			10.201.500,00	96%	0,00	0,00	10.201.500,00
5.2.1.01	Belanja Alat Tulis Kantor dan Benda Pos				170.000,00			-	0%	0,00	0,00	0,00
5.2.1.05	Belanja Barang Cetak dan Penggandaan				546.500,00			326.500,00	60%	0,00	0,00	326.500,00
5.2.1.06	Belanja Barang Konsumsi (Makanan/Minum)				9.875.000,00			9.875.000,00	100%	0,00	0,00	9.875.000,00
5.2.2	Belanja Jasa Honorarium				300.000,00			300.000,00	100%	0,00	0,00	300.000,00

Kode Rek	Uraian	Nama Output	Rencana			Output			Sumber Dana			
			Vol	Satuan	Anggaran	Vol	Satuan	Realisasi	Dana Desa	Alokasi Dana Desa	Lain-lain	Berakumulasi
5.2.04	Belanja Jasa Honorarium Tenaga Ahli/Protesko				300.000,00			300.000,00	100%	0,00	0,00	300.000,00
5.2.1	Belanja Perjalanan Dinas Dalam Kabupaten/Kota				2.375.000,00			2.375.000,00	100%	0,00	0,00	2.375.000,00
5.2.101	Belanja Perjalanan Dinas Dalam Kabupaten/Kota				2.375.000,00			2.375.000,00	100%	0,00	0,00	2.375.000,00
14.3	Penyusunan Dokumen Perencanaan Desa (RPJMDesa/RKPDesa dll)	Dokumen Perencanaan	1	Paket	2.260.000,00	1	Paket	2.120.000,00	94%	0,00	0,00	2.120.000,00
5.2	Belanja Barang dan Jasa				2.260.000,00			2.120.000,00	94%	0,00	0,00	2.120.000,00
5.2.1	Belanja Barang Perengkapan				2.260.000,00			2.120.000,00	94%	0,00	0,00	2.120.000,00
5.2.101	Belanja Alat Tulis Kantor dan Benda Pos				220.000,00			220.000,00	100%	0,00	0,00	220.000,00
5.2.105	Belanja Barang Cetak dan Penggandaan				500.000,00			360.000,00	72%	0,00	0,00	360.000,00
5.2.106	Belanja Barang Konsumsi (Makruh/Minum)				1.540.000,00			1.540.000,00	100%	0,00	0,00	1.540.000,00
14.4	Penyusunan Dokumen Keuangan Desa (APBDes, APBDes Perubahan, LPJ dll)	Dokumen Keuangan	3	Paket	5.131.506,00	3	Paket	3.480.000,00	68%	0,00	0,00	3.480.000,00
5.2	Belanja Barang dan Jasa				5.131.506,00			3.480.000,00	68%	0,00	0,00	3.480.000,00
5.2.1	Belanja Barang Perengkapan				5.131.506,00			3.480.000,00	68%	0,00	0,00	3.480.000,00
5.2.101	Belanja Alat Tulis Kantor dan Benda Pos				481.506,00			380.000,00	79%	0,00	0,00	380.000,00
5.2.105	Belanja Barang Cetak dan Penggandaan				1.500.000,00			1.000.000,00	67%	0,00	0,00	1.000.000,00
5.2.106	Belanja Barang Konsumsi (Makruh/Minum)				3.150.000,00			2.100.000,00	67%	0,00	0,00	2.100.000,00
14.5	Pengelolaan Administrasi/Inventaris/Perlitan Aset Desa	Dokumen pengelolaan administrasi aset	1	Paket	1.250.000,00	1	Paket	1.250.000,00	100%	0,00	0,00	1.250.000,00
5.2	Belanja Barang dan Jasa				1.250.000,00			1.250.000,00	100%	0,00	0,00	1.250.000,00
5.2.1	Belanja Barang Perengkapan				500.000,00			500.000,00	100%	0,00	0,00	500.000,00
5.2.105	Belanja Barang Cetak dan Penggandaan				500.000,00			500.000,00	100%	0,00	0,00	500.000,00
5.2.2	Belanja Jasa Honorarium				750.000,00			750.000,00	100%	0,00	0,00	750.000,00
5.2.205	Belanja Jasa Honorarium Tugas				750.000,00			750.000,00	100%	0,00	0,00	750.000,00
14.6	Penyusunan Kebijakan Desa (Perdes/Perkades selain Dokumen kebijakan)	Dokumen kebijakan	1	Paket	875.000,00	1	Paket	875.000,00	100%	0,00	0,00	875.000,00
5.2	Belanja Barang dan Jasa				875.000,00			875.000,00	100%	0,00	0,00	875.000,00
5.2.1	Belanja Barang Perengkapan				875.000,00			875.000,00	100%	0,00	0,00	875.000,00
5.2.101	Belanja Alat Tulis Kantor dan Benda Pos				875.000,00			875.000,00	100%	0,00	0,00	875.000,00
5.2.105	Belanja Barang Cetak dan Penggandaan				100.000,00			100.000,00	100%	0,00	0,00	100.000,00
5.2.106	Belanja Barang Konsumsi (Makruh/Minum)				75.000,00			75.000,00	100%	0,00	0,00	75.000,00
14.7	Penyusunan Laporan Kepala Desa, LPPDesa dan Informasi Kepada Masyarakat	Dokumen laporan penyelenggara pemerintah kabupaten			1.050.000,00			1.050.000,00	0%	0,00	0,00	1.050.000,00
5.2	Belanja Barang dan Jasa				1.050.000,00			1.050.000,00	0%	0,00	0,00	1.050.000,00
5.2.1	Belanja Barang Perengkapan				1.050.000,00			1.050.000,00	0%	0,00	0,00	1.050.000,00
5.2.101	Belanja Alat Tulis Kantor dan Benda Pos				300.000,00			300.000,00	0%	0,00	0,00	300.000,00
5.2.105	Belanja Barang Cetak dan Penggandaan				750.000,00			750.000,00	0%	0,00	0,00	750.000,00
14.8	Pengembangan Sistem Informasi Desa	Dokumen SDGs	1	Ls	4.755.100,00	1	Ls	4.755.100,00	0%	0,00	0,00	4.755.100,00
5.2	Belanja Barang dan Jasa				4.755.100,00			4.755.100,00	0%	0,00	0,00	4.755.100,00



Kode Rak	Uraian	Nama Output	Rencana			Output			Sumber Dana
			Anggaran	Vol	Satuan	Anggaran	Vol	Satuan	
			Cap(%)						
			Alokasi Dana	Dana Desa			Alokasi Dana		
				Lain-lain			Beruk		
				Lain-lain					
5.2.101	Belanja Perjalanan Dinas Dalam Kabupaten/Kota			2.800.000,00			0,00		
1.5.99	Lain-lain Sub Bidang Pertanahan						0,00		
6.2	Belanja Barang dan Jasa			133.453,00	1	kg	100%	133.453,00	
5.2.1	Belanja Operasional Perkantoran			133.453,00			100%	133.453,00	
5.2.507	Belanja Jasa Perencanaan Jm/Pajak			133.453,00			100%	133.453,00	
2	BIODANG PELAKSANAAN PEMBANGUNAN DESA			1.307.572.190,00			100%	648.885.500,00	
2.1	Sub Bidang Pendidikan Penyelenggaraan			42.000.000,00			100%	42.000.000,00	
2.1.1	PAUD/TK/TPA/TKA/TPQ/Madrasah Non-Formal			42.000.000,00	1	Tahun	100%	42.000.000,00	
6.2	Belanja Barang dan Jasa			42.000.000,00			100%	42.000.000,00	
5.2.1	Belanja Barang Pertengkapan			12.000.000,00			100%	12.000.000,00	
5.2.1.99	Belanja Barang Pertengkapan Lainnya			12.000.000,00			100%	12.000.000,00	
5.2.2	Belanja Jasa Honorarium			30.000.000,00			100%	30.000.000,00	
5.2.2.99	Belanja Jasa Honorarium Lainnya			30.000.000,00			100%	30.000.000,00	
2.2	Sub Bidang Kesehatan			142.474.240,00			99%	101.588.740,00	
2.2.2	Penyenggaraan Posyandu (Mkn Tambahan, Kis Bumi, Lamsia, Insentf)			44.796.000,00	4	paket	99%	44.191.200,00	
6.2	Belanja Barang dan Jasa			44.796.000,00			99%	44.191.200,00	
5.2.1	Belanja Barang Pertengkapan			8.716.000,00			93%	4.111.200,00	
5.2.1.01	Belanja Alat Tulis Kantor dan Benda Pos			4.716.000,00			87%	4.111.200,00	
5.2.1.05	Belanja Barang Cetak dan Pengandaan			4.000.000,00			100%	4.000.000,00	
5.2.3	Belanja Perjalanan Dinas			3.230.000,00			100%	3.230.000,00	
5.2.3.01	Belanja Perjalanan Dinas Dalam Kabupaten/Kota			3.230.000,00			100%	3.230.000,00	
5.2.7	Belanja Barang dan Jasa yang Diserahkan kepada Masyarakat			32.850.000,00			100%	8.748.000,00	
5.2.7.99	Belanja Barang untuk Diserahkan kepada Masyarakat			32.850.000,00			100%	8.748.000,00	
2.2.3	Penyuluhan dan Pelatihan Bidang Kesehatan (Untuk Masy, Tenaga dan Kader Kesehatan dll)			9.553.500,00	180	orang	100%	9.553.500,00	
6.2	Belanja Barang dan Jasa			9.553.500,00			100%	9.553.500,00	
5.2.1	Belanja Barang Pertengkapan			4.978.600,00			100%	4.978.600,00	
5.2.1.01	Belanja Alat Tulis Kantor dan Benda Pos			13.500,00			0%	0,00	
5.2.1.05	Belanja Barang Cetak dan Pengandaan			13.500,00			99%	13.500,00	
5.2.1.06	Belanja Barang Konsumsi (Makan/Minum)			4.725.000,00			100%	4.725.000,00	
5.2.1.08	Belanja Bendera/Umbr-umbr/Spanduk			240.000,00			100%	240.000,00	
5.2.2	Belanja Jasa Honorarium			1.200.000,00			100%	1.200.000,00	
5.2.2.04	Belanja Jasa Honorarium Tenaga Ahli/Profesiko			1.200.000,00			100%	1.200.000,00	
5.2.3	Belanja Perjalanan Dinas			3.375.000,00			100%	3.375.000,00	
5.2.3.03	Belanja Kursus Pelatihan			3.375.000,00			100%	3.375.000,00	

Kode Rek	Uraian	Nama Output	Rencana				Output				Sumber Dana	
			Anggaran		Realisasi		Anggaran		Realisasi		Alokasi Dana	Lain-lain
			Vol	Satuan	Vol	Satuan	Vol	Satuan	Vol	Satuan		
2.2.4.	Penyenggaraan Desa Staga Kesehatan	Staga Kesehatan	1	Tahun	950.000,00	1	Tahun	950.000,00	100%	950.000,00	0,00	0,00
6.2.	Belanja Barang dan Jasa				950.000,00			950.000,00	100%	950.000,00	0,00	0,00
6.2.1.	Belanja Barang Perengkapan				950.000,00			950.000,00	100%	950.000,00	0,00	0,00
5.2.1.01.	Belanja Alat Tulis Kantor dan Benda Pos				100.000,00			100.000,00	100%	100.000,00	0,00	0,00
5.2.1.05.	Belanja Barang Cetak dan Penggandaan				150.000,00			150.000,00	100%	150.000,00	0,00	0,00
5.2.1.06.	Belanja Barang Konsumsi (MakanMinum)				700.000,00			700.000,00	100%	700.000,00	0,00	0,00
2.2.8.	Posyandu/Poindes/PKD				-			-	0%	0,00	0,00	0,00
6.2.	Belanja Barang dan Jasa				-			-	0%	0,00	0,00	0,00
6.2.6.	Belanja Pemeliharaan				-			-	0%	0,00	0,00	0,00
5.2.6.01.	Belanja Pemeliharaan Mesin dan Perlatan				-			-	0%	0,00	0,00	0,00
2.2.5.	Pembangunan/Rehabilitasi/Pengklatan/Perbaikan Sarana/Prasarana	Tersedianya alat ukur	8	Buah	4.067.960,00			4.067.960,00	100%	4.067.960,00	0,00	0,00
6.2.	Belanja Barang dan Jasa				4.067.960,00			4.067.960,00	100%	4.067.960,00	0,00	0,00
5.2.7.	Belanja Barang dan Jasa yang Diserahkan kepada				4.067.960,00			4.067.960,00	100%	4.067.960,00	0,00	0,00
5.2.7.99.	Belanja Barang untuk Diserahkan kepada Masyarakat				4.067.960,00			4.067.960,00	100%	4.067.960,00	0,00	0,00
2.2.91.	Pembinaan Gerakan Masyarakat Hidup Sehat (Germas)	Senam panong dan kader	30	orang	1.170.000,00			1.170.000,00	100%	1.170.000,00	0,00	0,00
6.2.	Belanja Barang dan Jasa				1.170.000,00			1.170.000,00	100%	1.170.000,00	0,00	0,00
5.2.2.	Belanja Barang Perengkapan				1.020.000,00			1.020.000,00	100%	1.020.000,00	0,00	0,00
5.2.1.05.	Belanja Barang Cetak dan Penggandaan				120.000,00			120.000,00	100%	120.000,00	0,00	0,00
5.2.1.06.	Belanja Barang Konsumsi (MakanMinum)				900.000,00			900.000,00	100%	900.000,00	0,00	0,00
6.2.3.	Belanja Jasa Honorarium				150.000,00			150.000,00	100%	150.000,00	0,00	0,00
5.2.2.04.	Belanja Jasa Honorarium Tenaga Ahli/Peneliti				150.000,00			150.000,00	100%	150.000,00	0,00	0,00
2.2.94.	Pembelian makanan tambahan untuk PRT siswa PAUD dan balita/ siswa PAUD		412	orang	6.142.500,00			6.142.500,00	90%	6.142.500,00	0,00	0,00
6.2.	Belanja Barang dan Jasa				6.142.500,00			6.142.500,00	90%	6.142.500,00	0,00	0,00
5.2.1.	Belanja Barang Perengkapan				6.142.500,00			6.142.500,00	90%	6.142.500,00	0,00	0,00
5.2.1.06.	Belanja Barang Konsumsi (MakanMinum)				6.142.500,00			6.142.500,00	90%	6.142.500,00	0,00	0,00
2.2.98.	Inserif kader kesehatan/KB		43	orang	77.000.000,00			76.400.000,00	99%	76.400.000,00	0,00	0,00
6.2.	Belanja Barang dan Jasa				77.000.000,00			76.400.000,00	99%	76.400.000,00	0,00	0,00
5.2.2.	Belanja Jasa Honorarium				77.000.000,00			76.400.000,00	99%	76.400.000,00	0,00	0,00
5.2.2.05.	Belanja Jasa Honorarium Tetap				77.000.000,00			76.400.000,00	99%	76.400.000,00	0,00	0,00
2.3.	Sub Bidang Pekerjaan Umum dan Penataan Ruang				889.807.950,00			506.807.950,00	100%	506.807.950,00	0,00	283.000.000,00
2.2.1.	Pemeliharaan Jalan Desa	Cor rabat di P. Danyangan dan Sriten	5	Paket	259.980.500,00			259.720.500,00	100%	259.720.500,00	0,00	121.000.000,00
6.3.	Belanja Modal				259.980.500,00			259.720.500,00	100%	259.720.500,00	0,00	121.000.000,00
5.3.5.	Belanja Modal Jalan/Prasarana Jalan				259.980.500,00			259.720.500,00	100%	259.720.500,00	0,00	121.000.000,00



Kode Rek	Uraian	Nama Output	Rencana		Output		Sumber Dana	Bentuk
			Anggaran	Vol	Anggaran	Vol		
5.3.02	Belanja Modal Jalan - Upah Tenaga Kerja Kegiatan		18.610.000,00		18.610.000,00	100%	Dana Desa	0,00
5.3.03	Belanja Modal Jalan - Bahan Baku/Material		119.984.500,00		119.984.500,00	100%	Dana Desa	0,00
5.3.04	Belanja Modal Jalan - Sewa Peralatan Kegiatan		4.800.000,00		4.800.000,00	100%	Akuisisi Dana	0,00
5.3.05	Belanja Modal Jalan - Administrasi Kegiatan		900.000,00		900.000,00	100%	Akuisisi Dana	0,00
2.3.11.	Pembangunan/Rehabilitasi/Peningkatan/Perngasan Jalan Lingkungan	Cor rabat P. Dungsun 4	266.790.000,00	4	266.476.000,00	100%	Dana Desa	191.000.000,00
5.3.	Belanja Modal		266.790.000,00		266.476.000,00	100%	Dana Desa	191.000.000,00
5.3.5	Belanja Modal Jalan/Prasarana Jalan		266.790.000,00		266.476.000,00	100%	Dana Desa	191.000.000,00
5.3.5.01	Belanja Modal Jalan - Honor Tim Pelaksanaan Kegiatan		2.275.000,00		2.275.000,00	100%	Dana Desa	1.125.000,00
5.3.5.02	Belanja Modal Jalan - Upah Tenaga Kerja		69.937.000,00		69.937.000,00	100%	Dana Desa	58.482.000,00
5.3.5.03	Belanja Modal Jalan - Bahan Baku/Material		184.648.000,00		184.424.000,00	100%	Dana Desa	123.903.000,00
5.3.5.04	Belanja Modal Jalan - Sewa Peralatan		5.900.000,00		5.900.000,00	100%	Dana Desa	3.300.000,00
5.3.5.05	Belanja Modal Jalan - Administrasi Kegiatan		3.940.000,00		3.940.000,00	100%	Dana Desa	3.490.000,00
2.3.12.	Pembangunan/Rehabilitasi/Peningkatan/Perngasan Jalan Usaha Tani	Cor rabat P. Dungsun 1	-	1	-	0%	Dana Desa	0,00
5.3.	Belanja Modal		-		-	0%	Dana Desa	0,00
5.3.5	Belanja Modal Jalan/Prasarana Jalan		-		-	0%	Dana Desa	0,00
5.3.5.01	Belanja Modal Jalan - Honor Tim Pelaksanaan Kegiatan		-		-	0%	Dana Desa	0,00
5.3.5.02	Belanja Modal Jalan - Upah Tenaga Kerja		-		-	0%	Dana Desa	0,00
5.3.5.03	Belanja Modal Jalan - Bahan Baku/Material		-		-	0%	Dana Desa	0,00
5.3.5.04	Belanja Modal Jalan - Sewa Peralatan		-		-	0%	Dana Desa	0,00
5.3.5.05	Belanja Modal Jalan - Administrasi Kegiatan		-		-	0%	Dana Desa	0,00
2.4.	Sub Bidang Kawasan Permukiman		225.000.000,00		225.000.000,00	100%	Dana Desa	225.000.000,00
2.4.1.	Dukungan Pelaksanaan Program/Embanan/Rehab Rumah Tidak Layak Huni Yogyakarta	RTLH gagrak 5	195.000.000,00	5	195.000.000,00	100%	Dana Desa	195.000.000,00
5.2.	Belanja Barang dan Jasa		195.000.000,00		195.000.000,00	100%	Dana Desa	195.000.000,00
5.2.7.	Belanja Barang dan Jasa yang Diserahkan kepada Masyarakat		195.000.000,00		195.000.000,00	100%	Dana Desa	195.000.000,00
5.2.7.03	Belanja Baruan Bangunan untuk Diserahkan ke Masyarakat		180.000.000,00		180.000.000,00	100%	Dana Desa	180.000.000,00
5.2.7.99	Belanja Barang untuk Diserahkan kepada Masyarakat		15.000.000,00		15.000.000,00	100%	Dana Desa	15.000.000,00
2.4.91.	Pemberian stimulan jamban sehat	Jamban sehat 4	30.000.000,00	4	30.000.000,00	100%	Dana Desa	30.000.000,00
5.2.	Belanja Barang dan Jasa		30.000.000,00		30.000.000,00	100%	Dana Desa	30.000.000,00
5.2.7.	Belanja Barang dan Jasa yang Diserahkan ke		30.000.000,00		30.000.000,00	100%	Dana Desa	30.000.000,00
5.2.7.03	Belanja Baruan Bangunan untuk Diserahkan ke		30.000.000,00		30.000.000,00	100%	Dana Desa	30.000.000,00
2.6	Sub Bidang Pertumbuhan, Komunikasi dan		2.290.000,00		2.290.000,00	83%	Dana Desa	0,00

Kode Rinc	Uraian	Nama Output	Rencana			Output			Sumber Dana		
			Vol Satuan	Anggaran	Vol Satuan	Realisasi	Cap(%)	Dana Desa	Alokasi Dana Desa	Lain-lain	Bersuk Lain
2.1.1	Perkembangan informasi Publik Desa (Poster, Balho Dtl)	Balho papan informasi kpd publik	182	3.640.000,00	m2	182	2.290.000,00	63%	2.290.000,00	0,00	0,00
6.2	Belanja Barang dan Jasa			3.640.000,00			2.290.000,00	63%	2.290.000,00	0,00	0,00
6.2.1	Belanja Barang			3.640.000,00			2.290.000,00	63%	2.290.000,00	0,00	0,00
5.2.1.98	Belanja Barang Pengkajian Lainnya			3.640.000,00			2.290.000,00	63%	2.290.000,00	0,00	0,00
2.1.1.2	Koordinasi, Pembinaan Keamanan, Ketertiban & Pertindungan Masyarakat, Skala Lokal Desa	Pembinaan LHMAS	50	2.383.000,00	orang	50	2.383.000,00	100%	0,00	0,00	2.383.000,00
6.2	Belanja Barang dan Jasa			2.383.000,00			2.383.000,00	100%	0,00	0,00	2.383.000,00
6.2.1	Belanja Barang Pengkajian			2.383.000,00			2.383.000,00	100%	0,00	0,00	2.383.000,00
5.2.1.01	Belanja Alat Tulis Kantor dan Benda Pos			2.083.000,00			2.083.000,00	100%	0,00	0,00	2.083.000,00
5.2.1.05	Belanja Barang Cetak dan Penggandaan			150.000,00			150.000,00	100%	0,00	0,00	150.000,00
5.2.1.06	Belanja Barang Konsumsi (Makanan)			63.000,00			63.000,00	100%	0,00	0,00	63.000,00
5.2.1.08	Belanja Bendera/Umka-umka/Spanak			1.750.000,00			1.750.000,00	100%	0,00	0,00	1.750.000,00
6.2.2	Belanja Jasa Honorarium			300.000,00			300.000,00	100%	0,00	0,00	300.000,00
5.2.2.04	Belanja Jasa Honorarium Tenaga Ahli/Praktisi			300.000,00			300.000,00	100%	0,00	0,00	300.000,00
3.1	Sub Bidang Ketertarikan, Ketertiban, Lunas dan			20.648.000,00			20.647.700,00	100%	9.469.900,00	0,00	11.177.800,00
2	BIDANG PEMBINAAN KEMASYARAKATAN			60.638.000,00			54.919.200,00	91%	14.507.900,00	5.050.000,00	34.361.300,00
5.2.2.05	Belanja Jasa Honorarium Pejabat			2.400.000,00			-	0%	0,00	0,00	0,00
6.2.2	Belanja Jasa Honorarium			2.400.000,00			-	0%	0,00	0,00	0,00
5.2	Belanja Barang dan Jasa			2.400.000,00			-	0%	0,00	0,00	0,00
2.1.1.2.1	Pelaksanaan program penarikan retribusi obyek wisata dan tempat olah raga oleh	Petugas Retribusi	1	2.400.000,00	Tahun	1	-	0%	0,00	0,00	0,00
2.1.1.2.1.1	Sub Bidang Perwisata			2.400.000,00			-	0%	0,00	0,00	0,00
5.2.1.98	Belanja Barang Pengkajian Lainnya			3.640.000,00			2.290.000,00	63%	2.290.000,00	0,00	0,00
6.2.1	Belanja Barang Pengkajian			3.640.000,00			2.290.000,00	63%	2.290.000,00	0,00	0,00
6.2	Belanja Barang dan Jasa			3.640.000,00			2.290.000,00	63%	2.290.000,00	0,00	0,00
3.1.4	Persiapan Kelembagaan/Tanggap Bencana Skala Lokal Desa	Persiapan Kelembagaan Bencana	90	9.470.000,00	orang	90	9.469.900,00	100%	9.469.900,00	0,00	0,00
6.2	Belanja Barang dan Jasa			9.470.000,00			9.469.900,00	100%	9.469.900,00	0,00	0,00
6.2.1	Belanja Barang Pengkajian			8.870.000,00			8.869.900,00	100%	8.869.900,00	0,00	0,00
5.2.1.01	Belanja Alat Tulis Kantor dan Benda Pos			100.000,00			100.000,00	100%	100.000,00	0,00	0,00
5.2.1.05	Belanja Barang Cetak dan Penggandaan			100.000,00			99.900,00	100%	99.900,00	0,00	0,00
5.2.1.06	Belanja Barang Konsumsi (Makanan)			3.150.000,00			3.150.000,00	100%	3.150.000,00	0,00	0,00
5.2.1.08	Belanja Bendera/Umka-umka/Spanak			120.000,00			120.000,00	100%	120.000,00	0,00	0,00
5.2.1.08	Belanja Pakaian Dinas/Ceragam/Arbak			5.400.000,00			5.400.000,00	100%	5.400.000,00	0,00	0,00
6.2.2	Belanja Jasa Honorarium			600.000,00			600.000,00	100%	600.000,00	0,00	0,00
5.2.2.04	Belanja Jasa Honorarium Tenaga Ahli/Praktisi			600.000,00			600.000,00	100%	600.000,00	0,00	0,00
3.1.150	Pembinaan Kelembagaan Desa Tangguh Bencana	Pembinaan Kelembagaan desa tangguh bencana	60	8.795.000,00	orang	60	8.794.800,00	100%	8.794.800,00	0,00	8.794.800,00
6.2	Belanja Barang dan Jasa			8.795.000,00			8.794.800,00	100%	8.794.800,00	0,00	8.794.800,00
6.2.1	Belanja Barang Pengkajian			8.795.000,00			8.794.800,00	100%	8.794.800,00	0,00	8.794.800,00

Kode Rek	Uraian	Nama Output	Rencana		Output		Sumber Dana			
			Anggaran	Vol	Anggaran	Vol	Dana Desa	Alokasi Dana Desa	Lain-lain	Berak Lain
52.1.01	Belanja Alat Tulis Kantor dan Benda Pos		250.000,00		250.000,00		100%	0,00	0,00	250.000,00
52.1.05	Belanja Barang Cetak dan Penggandaan		200.000,00		199.800,00		100%	0,00	0,00	199.800,00
52.1.06	Belanja Barang Konsumsi (MakanMinum)		2.100.000,00		2.100.000,00		100%	0,00	0,00	2.100.000,00
52.1.08	Belanja Bendera/Umbu-umbul/Spanduk		1.200.000,00		1.200.000,00		100%	0,00	0,00	1.200.000,00
52.1.09	Belanja Pakain Denas/Seragam/Atribut		5.525.000,00		5.525.000,00		100%	0,00	0,00	5.525.000,00
8.2.2	Belanja Jasa Honorarium		600.000,00		600.000,00		100%	0,00	0,00	600.000,00
52.2.04	Belanja Jasa Honorarium Tenaga Ahli/Profesiko		600.000,00		600.000,00		100%	0,00	0,00	600.000,00
3.2.	Sub Bidang Kebudayaan dan Keagamaan		8.305.000,00		8.169.500,00		98%	0,00	0,00	8.169.500,00
3.2.90.	Pemberian stimulan kegiatan keagamaan		-		-		0%	0,00	0,00	0,00
8.2.	Belanja Barang dan Jasa		-		-		0%	0,00	0,00	0,00
8.2.1.	Belanja Barang Perengkap		-		-		0%	0,00	0,00	0,00
52.1.99	Belanja Barang Perengkap Lainnya		-		-		0%	0,00	0,00	0,00
3.2.92	Pelaksanaan upacara adat/tradisi daerah tingkat desa	tabur bunga di makam	8.305.000,00	90 orang	8.169.500,00	90 orang	98%	0,00	0,00	8.169.500,00
8.2.	Belanja Barang dan Jasa		8.305.000,00		8.169.500,00		98%	0,00	0,00	8.169.500,00
8.2.1.	Belanja Barang Perengkap		3.930.000,00		3.794.500,00		97%	0,00	0,00	3.794.500,00
52.1.05	Belanja Barang Cetak dan Penggandaan		150.000,00		22.500,00		15%	0,00	0,00	22.500,00
52.1.06	Belanja Barang Konsumsi (MakanMinum)		3.150.000,00		3.150.000,00		100%	0,00	0,00	3.150.000,00
52.1.08	Belanja Bendera/Umbu-umbul/Spanduk		180.000,00		172.000,00		96%	0,00	0,00	172.000,00
52.1.99	Belanja Barang Perengkap Lainnya		450.000,00		450.000,00		100%	0,00	0,00	450.000,00
8.2.2	Belanja Jasa Honorarium		150.000,00		150.000,00		100%	0,00	0,00	150.000,00
52.2.05	Belanja Jasa Honorarium Petugas		150.000,00		150.000,00		100%	0,00	0,00	150.000,00
8.2.4.	Belanja Jasa Sewa		4.225.000,00		4.225.000,00		100%	0,00	0,00	4.225.000,00
52.4.02	Belanja Jasa Sewa Peralatan/Perengkap		4.225.000,00		4.225.000,00		100%	0,00	0,00	4.225.000,00
3.3.	Sub Bidang Kepemanduan dan Olahraga		2.600.000,00		2.600.000,00		100%	0,00	0,00	2.600.000,00
3.3.93.	Operasional Karang Taruna		2.600.000,00	1 Tahun	2.600.000,00	1 Tahun	100%	0,00	0,00	2.600.000,00
8.2.	Belanja Barang dan Jasa		2.600.000,00		2.600.000,00		100%	0,00	0,00	2.600.000,00
8.2.1.	Belanja Barang Perengkap		2.600.000,00		2.600.000,00		100%	0,00	0,00	2.600.000,00
52.1.01	Belanja Alat Tulis Kantor dan Benda Pos		2.600.000,00		2.600.000,00		100%	0,00	0,00	2.600.000,00
52.1.05	Belanja Barang Cetak dan Penggandaan		250.000,00		250.000,00		100%	0,00	0,00	250.000,00
52.1.06	Belanja Barang Konsumsi (MakanMinum)		150.000,00		150.000,00		100%	0,00	0,00	150.000,00
52.1.08	Belanja Bendera/Umbu-umbul/Spanduk		2.200.000,00		2.200.000,00		100%	0,00	0,00	2.200.000,00
3.4.	Sub Bidang Kelembagaan Masyarakat		29.085.000,00		23.502.000,00		81%	6.050.000,00	12.414.000,00	2.200.000,00
3.4.91.	Pembinaan Kader Pemberdayaan Masyarakat		7.220.000,00	1 Tahun	5.038.000,00	1 Tahun	70%	5.038.000,00	0,00	0,00
8.2.	Belanja Barang dan Jasa		7.220.000,00		5.038.000,00		70%	5.038.000,00	0,00	0,00
52.1.	Belanja Barang Perengkap		5.620.000,00		3.438.000,00		61%	3.438.000,00	0,00	0,00
52.1.05	Belanja Barang Cetak dan Penggandaan		100.000,00		18.000,00		18%	18.000,00	0,00	0,00
52.1.06	Belanja Barang Konsumsi (MakanMinum)		4.200.000,00		2.100.000,00		50%	2.100.000,00	0,00	0,00
52.1.08	Belanja Bendera/Umbu-umbul/Spanduk		1.200.000,00		1.200.000,00		100%	1.200.000,00	0,00	0,00
52.2.2	Belanja Jasa Honorarium		1.600.000,00		1.600.000,00		100%	1.600.000,00	0,00	0,00

Kode Rekening	Uraian	Nama Output	Rencana		Realisasi		Sumber Dana		
			Vol	Satuan	Anggaran	Cap (%)	Dana Desa	Alokasi Dana	Dana Desa Lainnya
5.2.05	Belanja Jasa Honorarium Petugas		Vol	Satuan	1.500.000,00	100%	0,00	0,00	0,00
3.4.94	Pembinaan RT/RW	45 orang			10.194.000,00	100%	0,00	0,00	10.194.000,00
5.2.1	Belanja Barang dan Jasa				10.194.000,00	100%	0,00	0,00	10.194.000,00
5.2.1	Belanja Barang Pengkajian				10.194.000,00	100%	0,00	0,00	10.194.000,00
5.2.1.05	Belanja Barang Cetak dan Penggandaan				1.794.000,00	100%	0,00	0,00	1.794.000,00
5.2.1.06	Belanja Barang Konsumsi (Makan/Minum)				99.000,00	99%	0,00	0,00	99.000,00
5.2.1.08	Belanja Bendera/Lambu-umbul/Spanduk				1.575.000,00	100%	0,00	0,00	1.575.000,00
5.2.1.01	Belanja Alat Tulis Kantor dan Benda Pos				250.000,00	-	0,00	0,00	0,00
5.2.1.05	Belanja Barang Cetak dan Penggandaan				150.000,00	0%	0,00	0,00	0,00
5.2.1.06	Belanja Barang Konsumsi (Makan/Minum)				2.800.000,00	-	0,00	0,00	0,00
3.4.95	Operasional PKK	1 Tahun			6.250.000,00	97%	6.050.000,00	6.050.000,00	6.050.000,00
5.2	Belanja Barang dan Jasa				6.250.000,00	97%	6.050.000,00	6.050.000,00	6.050.000,00
5.2.1	Belanja Barang Pengkajian				6.250.000,00	97%	6.050.000,00	6.050.000,00	6.050.000,00
5.2.1.01	Belanja Alat Tulis Kantor dan Benda Pos				700.000,00	100%	700.000,00	700.000,00	700.000,00
5.2.1.05	Belanja Barang Cetak dan Penggandaan				600.000,00	100%	600.000,00	600.000,00	600.000,00
5.2.1.06	Belanja Barang Konsumsi (Makan/Minum)				4.950.000,00	95%	4.750.000,00	4.750.000,00	4.750.000,00
3.4.95	Pembinaan Karang Taruna	40 orang			2.220.000,00	100%	2.220.000,00	2.220.000,00	2.220.000,00
5.2	Belanja Barang dan Jasa				2.220.000,00	100%	2.220.000,00	2.220.000,00	2.220.000,00
5.2.1	Belanja Barang Pengkajian				1.820.000,00	100%	1.820.000,00	1.820.000,00	1.820.000,00
5.2.1.01	Belanja Alat Tulis Kantor dan Benda Pos				200.000,00	100%	200.000,00	200.000,00	200.000,00
5.2.1.05	Belanja Barang Cetak dan Penggandaan				100.000,00	100%	100.000,00	100.000,00	100.000,00
5.2.1.06	Belanja Barang Konsumsi (Makan/Minum)				1.400.000,00	100%	1.400.000,00	1.400.000,00	1.400.000,00
5.2.1.08	Belanja Bendera/Lambu-umbul/Spanduk				120.000,00	100%	120.000,00	120.000,00	120.000,00
5.2.2	Belanja Jasa Honorarium				400.000,00	100%	400.000,00	400.000,00	400.000,00
5.2.2.04	Belanja Jasa Honorarium Tenaga Ahli/Profesiko				400.000,00	100%	400.000,00	400.000,00	400.000,00
4	BIDANG PERBERDAYAAN MASYARAKAT				76.661.500,00	85%	65.119.000,00	64.309.000,00	10.810.000,00
4.2	Sub Bidang Pertanian dan Peternakan				51.072.500,00	92%	47.130.000,00	47.130.000,00	0,00
4.2.4	Perbaikan Sarana Irigasi	1 paket			-	0%	0,00	0,00	0,00
4.2.4.1	Tersebut/Bedanya				-	0%	0,00	0,00	0,00
4.2.4.2	Belanja Modal				-	0%	0,00	0,00	0,00
5.2.7	Belanja Modal Irigasi/Embung/Draase/Air Lmdah				-	0%	0,00	0,00	0,00
5.2.7.01	Belanja Modal Irigasi/Embung/Draase/di - Honor Pkassara Kegiatan				-	0%	0,00	0,00	0,00
5.2.7.02	Belanja Modal Irigasi/Embung/Draase/di - Upah Tenaga Kerja				-	0%	0,00	0,00	0,00

Kode Rek	Uraian	Nama Output	Rencana			Realisasi			Sumber Dana	
			Vol	Satuan	Anggaran	Vol	Satuan	Anggaran		Capex(%)
5.3.7.03	Belanja Modal Ingsa/Embung/Drasase/di - Bahar/ Material							0,00		
5.3.7.05	Belanja Modal Ingsa/Embung/Drasase/di - Adminstrasi Kegiatan							0,00		
4.2.92	Pembinaan/Pemberdayaan kelompok tan/Gapoktan	Pengadaan Bibit Buah	1.165	batang	51.072.500,00	1.165	batang	47.130.000,00	92%	
5.2	Belanja Barang dan Jasa				51.072.500,00			47.130.000,00	92%	
5.2.1	Belanja Barang Pertengkapan				2.045.000,00			0,00	0%	
5.2.1.01	Belanja Alat Tulis Kantor dan Benda Pos				100.000,00			0,00	0%	
5.2.1.05	Belanja Barang Cetak dan Penggandaan				75.000,00			0,00	0%	
5.2.1.06	Belanja Barang Konsumsi (Makanan/Minum)				1.750.000,00			0,00	0%	
5.2.1.08	Belanja Bendera/Umbul-umbul/Spanduk				120.000,00			0,00	0%	
5.2.2	Belanja Jasa Honorarium				300.000,00			0,00	0%	
5.2.2.04	Belanja Jasa Honorarium Tenaga Ahl/Profes/ko				300.000,00			0,00	0%	
5.2.7	Belanja Barang dan Jasa yang Diserahkan Kep				48.727.500,00			47.130.000,00	97%	
5.2.7.05	Belanja Bantuan Bibit Tanaman/Perawatan Sub Bidang Peningkatan Kapasitas				48.727.500,00			47.130.000,00	97%	
4.3	Aparatur Desa				18.125.000,00			10.810.000,00	60%	
4.3.2	Peningkatan Kapasitas Perangkat Desa Bantek tata kelola keu dan Perencanaan pembangunan	2	Paket	8.760.000,00	2	Paket	8.760.000,00	100%		
5.2	Belanja Barang dan Jasa				8.760.000,00			8.760.000,00	100%	
5.2.1	Belanja Barang Pertengkapan				6.960.000,00			6.960.000,00	100%	
5.2.1.01	Belanja Alat Tulis Kantor dan Benda Pos				600.000,00			600.000,00	100%	
5.2.1.05	Belanja Barang Cetak dan Penggandaan				3.600.000,00			3.600.000,00	100%	
5.2.1.06	Belanja Barang Konsumsi (Makanan/Minum)				2.520.000,00			2.520.000,00	100%	
5.2.1.08	Belanja Bendera/Umbul-umbul/Spanduk				240.000,00			240.000,00	100%	
5.2.2	Belanja Jasa Honorarium				1.800.000,00			1.800.000,00	100%	
5.2.2.04	Belanja Jasa Honorarium Tenaga Ahl/Profes/ko				1.800.000,00			1.800.000,00	100%	
4.3.3	Peningkatan Kapasitas BPD	36	orang	9.365.000,00	36	orang	2.050.000,00	22%		
5.2	Belanja Barang dan Jasa				9.365.000,00			2.050.000,00	22%	
5.2.1	Belanja Barang Pertengkapan				5.015.000,00			1.660.000,00	32%	
5.2.1.01	Belanja Alat Tulis Kantor dan Benda Pos				500.000,00			0,00	0%	
5.2.1.05	Belanja Barang Cetak dan Penggandaan				600.000,00			0,00	0%	
5.2.1.06	Belanja Barang Konsumsi (Makanan/Minum)				2.555.000,00			1.330.000,00	52%	
5.2.1.08	Belanja Bendera/Umbul-umbul/Spanduk				60.000,00			0,00	0%	
5.2.1.99	Belanja Barang Pertengkapan Lainnya				1.300.000,00			0,00	0%	
5.2.2	Belanja Jasa Honorarium				1.350.000,00			450.000,00	33%	
5.2.2.04	Belanja Jasa Honorarium Tenaga Ahl/Profes/ko				450.000,00			450.000,00	100%	

Kode Rekr	Uraian	Nama Output	Rencana			Output			Sumber Dana
			Vol Satuan	Anggaran	Cap(%)	Vol Satuan	Anggaran	Cap(%)	
5.2.08	Belanja Jasa Uang Saku			900.000,00	-	0%		0,00	Dana Desa
	Belanja Jasa Sewa			1.000.000,00	-	0%		0,00	Akuisi Dana
	Belanja Sewa			1.000.000,00	-	0%		0,00	Dana Desa
5.2.03	Belanja Jasa Sewa Sarana Mobilitas			3.000.000,00	-	0%		0,00	Akuisi Dana
5.4	Sub Bidang Pembertayaan Perempuan			2.470.000,00	2.185.000,00	88%		0,00	Lain-lain
4.5.1	Pelatihan dan Penyuluhan Pertindugan Anak			2.470.000,00	2.185.000,00	88%		0,00	Berik Lain
6.2	Belanja Barang dan Jasa			2.470.000,00	2.185.000,00	88%		0,00	
6.2.1	Belanja Barang Perengkapan			2.170.000,00	1.885.000,00	87%		0,00	
5.2.1.01	Belanja Alat Tulis Kantor dan Benda Pos			150.000,00	-	0%		0,00	
5.2.1.05	Belanja Barang Cetak dan Penggandaan			150.000,00	15.000,00	10%		0,00	
5.2.1.06	Belanja Barang Konsumsi (MakanMinum)			1.750.000,00	1.750.000,00	100%		0,00	
5.2.1.08	Belanja Bendera/Umbul-umbul/Spanduk			1.200.000,00	1.200.000,00	100%		0,00	
5.2.2	Belanja Jasa Honorarium			300.000,00	300.000,00	100%		0,00	
5.2.2.04	Belanja Jasa Honorarium Tenaga Ahli/Profesiko			300.000,00	300.000,00	100%		0,00	
4.5	Sub Bidang Koperasi, Usaha Mikro Kecil dan			4.994.000,00	4.994.000,00	100%		0,00	
4.5.1	Pelatihan Manajemen Koperasi/ KUD/ UMKM			4.994.000,00	4.994.000,00	100%		0,00	
4.5.1	UMKM		50 orang	4.994.000,00	4.994.000,00	100%		0,00	
6.2	Belanja Barang dan Jasa			4.994.000,00	4.994.000,00	100%		0,00	
5.2.1	Belanja Barang Perengkapan			4.994.000,00	4.994.000,00	100%		0,00	
5.2.1.01	Belanja Alat Tulis Kantor dan Benda Pos			400.000,00	400.000,00	100%		0,00	
5.2.1.05	Belanja Barang Cetak dan Penggandaan			195.000,00	195.000,00	100%		0,00	
5.2.1.06	Belanja Barang Konsumsi (MakanMinum)			1.750.000,00	1.750.000,00	100%		0,00	
5.2.1.07	Belanja Bahan Material			2.349.000,00	2.349.000,00	100%		0,00	
5.2.2	Belanja Jasa Honorarium			300.000,00	300.000,00	100%		0,00	
5.2.2.04	Belanja Jasa Honorarium Tenaga Ahli/Profesiko			300.000,00	300.000,00	100%		0,00	
6	BIDANG PENANGGULANGAN BENCANA			32.798.455,00	32.798.455,00	87%		0,00	
5.1	Sub Bidang Penanggulangan Bencana			3.163.155,00	3.163.155,00	0%		0,00	
6.1.0	Kegiatan Penanggulangan Bencana			3.163.155,00	3.163.155,00	0%		0,00	
6.1.0	Penanggulangan Bencana		1	3.163.155,00	3.163.155,00	0%		0,00	
6.1.0	Penanganan keadaan Darurat		1	2.235.500,00	2.235.500,00	13%		0,00	
6.1.0	Sub Bidang Keadaan Darurat			2.235.500,00	2.235.500,00	13%		0,00	
6.1.0	Belanja Tidak Terduga			300.000,00	300.000,00	100%		0,00	
6.1.0	Belanja Tidak Terduga			300.000,00	300.000,00	100%		0,00	
5.4.1	Belanja Tidak Terduga			2.235.500,00	2.235.500,00	13%		0,00	
5.4.1.01	Belanja Tidak Terduga			2.235.500,00	2.235.500,00	13%		0,00	
5.4.1.01	Sub Bidang Keadaan Mendesak			300.000,00	300.000,00	100%		0,00	

Kode Rerak	Uraian	Nama Output			Output			Sumber Dana
		Vol	Satuan	Anggaran	Rencana	Realisasi	Dana Desa	
5.3.0.	Penanganan Keadaan Mendesak	1	Ls	32.400.000,00	100%	32.400.000,00	0,00	
5.4.	Belanja Tidak Terduga			32.400.000,00	100%	32.400.000,00	0,00	
5.4.1.	Belanja Tidak Terduga			32.400.000,00	100%	32.400.000,00	0,00	
5.4.1.01	Belanja Tidak Terduga			32.400.000,00	100%	32.400.000,00	0,00	
JUMLAH BELANJA				2.590.163.263,00	93%	805.178.490,00	864.536.283,00	
6	SURPLUS / (DEFISIT)			131.029.337,00	159%	198.268.510,00	2.409.416,00	
6.1.	Penyerahan Pembayaran			69.970.663,00	100%	69.970.663,00	18.922.402,00	
6.1.1.	SILPA Tahun Sebelumnya			69.970.663,00	100%	69.970.663,00	18.922.402,00	
6.1.1.01	SILPA Tahun Sebelumnya			69.970.663,00	100%	69.970.663,00	18.922.402,00	
6.2.	Pengeluaran Pembayaran			201.000.000,00	100%	201.000.000,00	0,00	
6.2.2.	Penyerahan Modal Desa			201.000.000,00	100%	201.000.000,00	0,00	
6.2.2.01	Penyerahan Modal Desa			201.000.000,00	100%	201.000.000,00	0,00	
JUMLAH PEMBAYAAN				-	100%	-	18.922.402,00	
SILPA/SILPA TAHUN BERJALAN				-	0%	77.794.295,00	21.331.818,00	


  
 KABUPATEN NGILIMAN  
 KANGREJO  
 SUNARYO

LAMPIRAN III  
 PERATURAN DESA PILANGREJO  
 NOMOR 1 TAHUN 2026  
 TENTANG  
 LAPORAN PERTANGGUNGJAWABAN REALISASI  
 PELAKSANAAN ANGGARAN PENDAPATAN DAN BELANJA  
 KALURAHAN TAHUN ANGGARAN 2025

PROGRAM SEKTORAL DAN PROGRAM DAERAH YANG MASUK KE KALURAHAN

Tanggal : 31 DESEMBER 2025  
 Kalurahan : PILANGREJO  
 Kapanewon : NGLIPAR  
 Kabupaten : GUNUNGKIDUL  
 Propinsi : DAERAH ISTIMEWA YOGYAKARTA

No Program	Kegiatan Jenis	Lokasi	Vol	Satuan	Anggaran		
					Jumlah	Sumber Dana	
1	BIDANG PENYELENGGARAAN PEMERINTAHAN DESA					9,00	
2	BIDANG PELAKSANAAN PEMBANGUNAN DESA					1.840.000.000,00	
2.1	Toilet, Ruang Periksa, Padukuhan Ruang Menyusui Balai Padukuhan	Padukuhan Pilangrejo, Wotgalih, Ngangkruk, Sriten	4	paket		340.000.000,00	Bantuan Pihak Ketiga ( HABITAT)
2.2	Kamar Mandi	Padukuhan Wotgalih, Dungsuru	2	Paket		50.000.000,00	Bantuan Pihak Ketiga ( HABITAT)
2.3	Dapur dan Kamr Mandi	Padukuhan Dungsuru, Wotgalih, Ngangkruk, Danyangan, Kaligede, Sriten	13	Paket		650.000.000,00	Bantuan Pihak Ketiga ( HABITAT)
2.4	Sumur Bor dan Jaringan Air Bersih	Padukuhan Wotgalih	2	Paket		800.000.000,00	Bantuan Pihak Ketiga ( HABITAT)
3	BIDANG PEMBINAAN KEMASYARAKATAN DESA						
4	BIDANG PEMBERDAYAAN MASYARAKAT DESA					90.000.000,00	
4.1.	Sumur Ledang dan Tampungan	Padukuhan Pilangrejo	1	Paket		90.000.000,00	Dinas Pertanian
al						990.000.000,00	

Pilangrejo, Januari 2026  




**BADAN PERMUSYAWARATAN KALURAHAN  
KALURAHAN PILANGREJO**

**KAPANEWON NGLIPAR KABUPATEN GUNUNGKIDUL**

Jl. Nglipar-Ngawen km. 6,5 Pilangrejo, Nglipar, Gunungkidul Kode Pos: 55852  
Posel: kalurahanpilangrejo2023@gmail.com    Lamar: desapilangrejo.gunungkidulkab.go.id

Nomor : 01/Bamuskal/1/2026

Lamp : -

Hal : Undangan Sidang Pengesahan LPJ

Kepada Yth Bapak/Ibu :

1. Anggota Bamuskal Pilangrejo
2. Pemerintah Kalurahan Pilangrejo

Di -

PILANGREJO

Dengan Hormat

Berkaitan dengan Laporan Pertanggungjawaban Pemerintah Kalurahan Pilangrejo Tahun 2025 harus segera diselesaikan maka dengan ini mengharap kehadiran Bapak/Ibu pada pertemuan yang akan di laksanakan pada :

Hari/Tanggal : Rabu, 28 Januari 2026

Waktu : 13.00 WIB – Selesai

Tempat : Balai Kalurahan Pilangrejo

Acara : Sidang LPJ Lurah Tahun Anggaran 2025 bersama Pemerintah Kalurahan

Demikian undangan ini kami sampaikan atas perhatian dan kehadiran Bapak/Ibu diucapkan terimakasih.



**NOTULEN RAPAT  
BADAN PERMUSYAWARATAN KALURAHAN  
PILANGREJO KAPANEWON NGLIPAR KABUPATEN  
GUNUNGKIDUL**

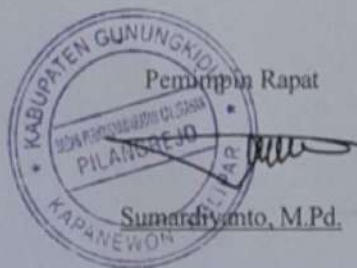
Sifat Rapat : Penting  
Hari dan tanggal : Rabu, 28 Januari 2026  
Waktu : 13.00 WIB  
Tempat : Balai Kalurahan Pilangrejo  
Acara :  
1. Pembukaan  
2. Pembacaan Draf Laporan Pertanggungjawaban Realisasi Pelaksanaan Anggaran Pendapatan dan Belanja Kalurahan  
3. Pembahasan  
4. Penetapan  
5. Penutup

**Pimpinan Sidang**

Ketua : Ketua BaMuskal Pilangrejo  
Sekretaris : Sekretaris BaMusKal Pilangrejo  
Pencatat : Erfin Emi Arni  
Peserta Sidang : 1. Pamong Kalurahan  
2. Anggota BaMusKal

**Kegiatan Sidang Rapat**

1. Pembahasan Laporan Pertanggungjawaban Realisasi Pelaksanaan Anggaran Pendapatan dan Belanja Kalurahan
2. BaMuskal Menyetujui dan menyetakati Laporan Pertanggungjawaban Realisasi Pelaksanaan Anggaran Pendapatan dan Belanja Kalurahan untuk segera disahkan
3. Rapat ditutup dengan penandatanganan Berita Acara oleh Lurah dan Ketua BaMusKal.









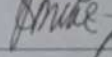















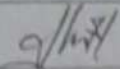

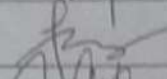
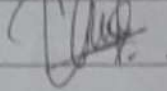
Pilangrejo, 28 Januari 2026  
Pembuat Notulen

Erfin Emi Arni

### DAFTAR HADIR

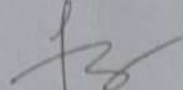
Hari, Tanggal : Rabu, 28 Januari 2026  
 Jam : 13.00 - selesai  
 Tempat : Balai Kelurahan Pilangrejo  
 Acara : Sidang LPJ Urub TA 2025 bersama Pemkal.

NO	NAMA	JABATAN	ALAMAT	TANDA TANGAN
(1)	(2)	(3)	(4)	(5)
1.	Sumardiyanto	Ketua Bamuskal	Dungsuru	
2.	SUMAN-TC	LURAH	DUNISUNU	
3.	TUKIAT	ANGGOTA BAMUSKAL	SEITEM	
4.	Erfin Emi Anri	Anggota Bamuskal	Ngangkruk	
5.	Gutrisno	A. Bamuskal	Kaliade	
6.	Kyo	Wakil Ketua Bamuskal	Pilangrejo	
7.	Rubiyo	Bamuskal	Ngangkruk	
8.	Muhammad Nur	Tetelokan	Dungsur	
9.	Suryanto	Kamituaso	Pilangrejo	
10.	Wahyu Fajar N	Dukuh	Danyangan	
11.	IS Supriyanto	Jangkaya	Dungsuru	
12.	Lilis Haryani	Dukuh	Dungsuru	
13.	Spi Handayani	Danarata	Danyangan	
14.	Rizwan Zamroni	Carik	Watsalih	
15.	MARWANITO	A. BAMUSKAL	DARITANDAN	
16.	Ferry. H	Bamus	Pilangrejo	
17.	Isat	Dukuh	Ngangkruk	
18.	Witodo	Dukuh	Kaliade	
19.	Bukhari	BABINSA	Keramik	
20.	Sugimuis	Dukuh	Watsalih	
21.	Bambang.	slup	Danyangan	
22.	Sumardi-yono	slup	Dungsuru	

23	Suyadi	stop	kabogada	
24	Suwarno	Deluh	Smita	
25	Leli Sri Rahayu	Kf. Bamuskal	watgalih	
26	Siti Nurhayati	Bamuskaal	dungsun	
27				
28				
29				
30				


  
 Mengetahui  
 Ketua Bamuskal Pilangrejo  
  
 Sumardiyanto, M.Pd

Sekretaris Bamuskal Pilangrejo

  
 Leli Sri Rahayu, S.Pd

BERITA ACARA KESEPAKATAN BERSAMA LURAH DAN BAKUSKAL

Nomor : 01/ Pem. Kal/ 2025

Nomor : 01/ BaMusKal/ 2025

KESEPAKATAN BERSAMA LURAH PILANGREJO DAN BAKUSKAL PILANGREJO

TENTANG

LAPORAN PERTANGGUNGJAWABAN REALISASI PELAKSANAAN ANGGARAN  
PENDAPATAN DAN BELANJA KALURAHAN TAHUN 2025

Pada hari ini Rabu tanggal dua puluh delapan bulan Januari tahun dua ribu dua puluh enam kami yang bertanda tangan di bawah ini :


1. SUNARYO : Lurah Pilangrejo dalam hal ini bertindak untuk dan atas nama Pemerintah Kalurahan Pilangrejo selanjutnya disebut PIHAK PERTAMA
2. SUMARDIYANTO, M.Pd : Ketua Badan Permusyawaratan Kalurahan Pilangrejo hal ini bertindak untuk dan atas nama Badan Permusyawaratan Kalurahan Pilangrejo selanjutnya di sebut PIHAK KEDUA.

Menyatakan bahwa :

1. PIHAK KEDUA telah membahas dan menyepakati Rancangan Laporan Pertanggungjawaban Realisasi Pelaksanaan Anggaran Pendapatan dan belanja kalurahan Pilangrejo tahun 2025 ;
2. PIHAK KEDUA, dapat menerima dengan baik penyesuaian dan perubahan Rancangan Laporan Pertanggungjawaban Realisasi Pelaksanaan Anggaran Pendapatan dan belanja kalurahan pilangrejo tahun 2025 sebagaimana tertuang pada catatan yang terlampir dalam berita acara ini.
3. PIHAK PERTAMA, akan menyelesaikan perubahan dan koreksi atas Perubahan Laporan Pertanggungjawaban Realisasi Pelaksanaan Anggaran Pendapatan dan belanja kalurahan Pilangrejo tahun 2025 sebagai mana tercantum dalam lampiran berita acara ini.
4. PIHAK PERTAMA, akan menyampaikan kepada Panewu Nglipar untuk mendapatkan evaluasi selambat-lambatnya 6 ( enam ) hari kerja setelah tanggal di tandatangani Berita Acara ini.


Demikian berita acara ini dibuat dan ditandatangani oleh kedua belah pihak dalam rangkap 2 ( dua ) untuk dapat dipergunakan sebagaimana mestinya

PIHAK PERTAMA



SUNARYO

PIHAK KEDUA



SUMARDIYANTO, M.Pd



BADAN PERMUSYAWARATAN KALURAHAN  
KALURAHAN PILANGREJO KAPANEWON NGLIPAR  
PEMERINTAH KABUPATEN GUNUNGKIDUL

Sekretariat : Komplek Balai kalurahan Pilangrejo Nglipar Gunungkidul 55852

BERITA ACARA  
BADAN PERMUSYAWARATAN KALURAHAN PILANGREJO  
Nomor : 1/Kep. BaMusKal/I/2026

Pada hari ini rabu tanggal dua puluh delapan bulan januari tahun dua ribu dua puluh enam bertempat di Balai Kalurahan Pilangrejo Kapanewon Nglipar Kabupaten Gunungkidul telah mengadakan rapat Badan Permasyarakatan Kalurahan ( BaMusKal ) dalam rangka membahas Rancangan Peraturan Kalurahan tentang Laporan Pertanggungjawaban Realisasi Pelaksanaan Anggaran Pendapatan dan Belanja Kalurahan Pilangrejo Tahun 2025  
Rapat Badan Permasyarakatan Kalurahan dihadiri sebagaimana terlampir :  
Dalam Rapat Badan Permasyarakatan kalurahan tersebut telah memperoleh kata sepakat mengenai pokok-pokok hasil pembicaraan para peserta sebagai berikut :

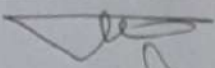




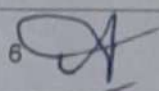



1. Menyetujui Rancangan Peraturan kalurahan Pilangrejo tentang Laporan Pertanggungjawaban Realisasi Pelaksanaan Anggaran Pendapatan dan Belanja Kalurahan Tahun 2025
2. Menyetujui Rancangan Peraturan Kalurahan Pilangrejo tentang Laporan Pertanggungjawaban Realisasi Pelaksanaan Anggaran Pendapatan dan Belanja kalurahan agar Lurah segera menetapkan menjadi Peraturan kalurahan Pilangrejo Tahun 2025.

Dengan kesimpulan hasil rapat sebagai berikut :  
Menetapkan Rancangan Peraturan Kalurahan Pilangrejo tentang Laporan Pertanggungjawaban Realisasi Pelaksanaan Anggaran pendapatan dan Belanja Kalurahan Pilangrejo Tahun 2025  
Sebagai Berikut

1. Pendapatan Kalurahan:		
a. Pendapatan Asli Kalurahan	Rp	54.310.000,00
b. Dana Transfer	Rp	2.572.630.450,00
c. Pendapatan Lain-Lain	Rp	2.596.349,00
Jumlah Pendapatan	Rp	2.629.536.799,00
2. Belanja Kalurahan:		
a. Bidang Penyelenggaraan Pemerintah Kalurahan	Rp	966.442.777,00
b. Bidang Pelaksanaan Pembangunan Kalurahan	Rp	1.301.572.190,00
c. Bidang Pembinaan Kemasyarakatan Kalurahan	Rp	54.919.200,00
d. Bidang Pemberdayaan Masyarakat Kalurahan	Rp	65.119.000,00
e. Bidang Penanggulangan Bencana, Darurat dan Mendesak	Rp	32.700.000,00
Jumlah Belanja	Rp	2.420.753.167,00
Surplus/(Defisit)	Rp	208.783.632,00
3. Pembiayaan Kalurahan:		
a. Penerimaan Pembiayaan	Rp	69.970.663,00
b. Pengeluaran Pembiayaan	Rp	201.000.000,00
Selisih Pembiayaan (a – b)	Rp	-131.029.337,00
SiLPA Tahun Berjalan	Rp	77.754.295,00

Demikian berita acara rapat Badan Permasyarakatan Kalurahan ini dibuat untuk dapat dipergunakan sebagai mana mestinya dan apabila dikemudian hari ternyata terdapat kekeliruan akan diadakan perubahan.

BADAN PERMUSYAWARATAN KALURAHAN  
KALURAHAN PILANGREJO KAPANEWON NGLIPAR

Ketua	Sumardiyanto, M.Pd	1	
Wakil Ketua	Bejo, SP	2	
Sekretaris	Leli Sri Rahayu, S.Pd	3	
Anggota	Siti Nurhayati, MM	4	
Anggota	Rubiyo, A.Ma	5	
Anggota	Sutrisno	6	
Anggota	Tukiyat	7	
Anggota	Erfin Emi Arni	8	
Anggota	Marwanto	9	



BADAN PERMUSYAWARATAN KALURAHAN  
KALURAHAN PILANGREJO  
KAPANEWON NGLIPAR KABUPATEN GUNUNGKIDUL

Sekretariat : Komplek Balai kalurahan Pilangrejo Nglipar Gunungkidul 55852

KEPUTUSAN BADAN PERMUSYAWARATAN KALURAHAN PILANGREJO  
KAPANEWON NGLIPAR KABUPATEN GUNUNGKIDUL

NOMOR 1 /KPTS/2025

TENTANG PERSETUJUAN RANCANGAN LAPORAN PERTANGGUNGJAWABAN  
ANGGARAN PENDAPATAN DAN BELANJA KALURAHAN PILANGREJO  
TAHUN ANGGARAN 2025

MENJADI

PERATURAN KALURAHAN PILANGREJO TENTANG LAPORAN  
PERTANGGUNGJAWABAN REALISASI PELAKSANAAN ANGGARAN PENDAPATAN  
DAN BELANJA KALURAHAN

DENGAN RAHMAT TUHAN YANG MAHA ESA

BADAN PERMUSYAWARATAN KALURAHAN PILANGREJO

- Menimbang : a. bahwa Anggaran Pendapatan dan Belanja Desa sebagai wujud dari pengelolaan keuangan Desa dilaksanakan secara terbuka dan bertanggung jawab untuk sebesar-besarnya kemakmuran masyarakat Desa;
- b. bahwa Anggaran Pendapatan dan Belanja Desa Tahun Anggaran 2025 termuat dalam Peraturan Kalurahan Nomor 8 Tahun 2024 yang disusun sesuai dengan kebutuhan penyelenggaraan pemerintahan Kalurahan perlu dipertanggungjawabkan pelaksanaannya;
- c. bahwa berdasarkan pertimbangan sebagaimana dimaksud dalam huruf a dan huruf b, perlu menetapkan Peraturan Desa tentang Laporan Pertanggungjawaban Realiasi Anggaran Pendapatan dan Belanja Desa Tahun Anggaran 2025;
- Mengingat : 1. Undang-Undang Nomor 6 Tahun 2014 tentang Desa (Lembaran Negara Republik Indonesia Tahun 2014 Nomor 7, Tambahan Lembaran Negara Republik Indonesia Nomor 5495) sebagaimana telah diubah beberapa kali terakhir dengan Undang-Undang Nomor 3 Tahun 2024 tentang Perubahan Kedua atas Undang-Undang Nomor 6 Tahun 2014 tentang Desa (Lembaran Negara Republik Indonesia Tahun 2024 Nomor 77, Tambahan Lembaran Negara Republik Indonesia Nomor 6914);
2. Undang-Undang Nomor 123 Tahun 2024 tentang Kabupaten Gunungkidul di Daerah Istimewa Yogyakarta (Lembaran Negara Republik Indonesia Tahun 2024 Nomor 309, Tambahan Lembaran Negara Republik Indonesia Nomor 7060);
3. Peraturan Pemerintah Nomor 43 Tahun 2014 tentang Peraturan Pelaksanaan Undang-Undang Nomor 6 Tahun 2014 tentang Desa (Lembaran Negara Republik Indonesia Tahun 2014 Nomor 123,

- Tambahan Lembaran Negara Republik Indonesia Nomor 5539) sebagaimana telah beberapa kali diubah terakhir dengan Peraturan Pemerintah Nomor 11 Tahun 2021 tentang Badan Usaha Milik Desa (Lembaran Negara Republik Indonesia Tahun 2021 Nomor 21, Tambahan Lembaran Negara Republik Indonesia Nomor 6623);
4. Peraturan Menteri Dalam Negeri Nomor 20 tahun 2018 tentang Pengelolaan Keuangan Desa (Berita Negara Republik Indonesia Nomor 611 Tahun 2018 );
  5. Peraturan Menteri Keuangan Nomor 145 Tahun 2023 tentang Pengelolaan Dana Desa ( Berita Negara Republik Indonesia Tahun 2023 Nomor 1051);
  6. Peraturan Bupati Gunungkidul Nomor 61 Tahun 2018 tentang Pedoman Pengelolaan Keuangan Desa (Berita Daerah Kabupaten Gunungkidul Tahun 2018 Nomor 61) sebagaimana telah diubah dengan Peraturan Bupati Gunungkidul Nomor 51 Tahun 2019 tentang Perubahan atas Peraturan Bupati Gunungkidul Nomor 61 Tahun 2018 tentang Pedoman Pengelolaan Keuangan Desa (Berita Daerah Kabupaten Gunungkidul Tahun 2019 Nomor 51);
  7. Peraturan Desa Pilangrejo Nomor 3 Tahun 2020 tentang Rencana Pembangunan Jangka Menengah Desa ( RPJM Desa) Tahun 2020-2025), sebagaimana telah diubah dengan Peraturan Kalurahan Pilangrejo Nomor 3 Tahun 2025 tentang Perubahan Rencana Pembangunan Jangka Menengah Kalurahan ( RPJMKal) Tahun 2020- 2027);
  8. Peraturan Kalurahan Pilangrejo Nomor 3 Tahun 2024 tentang Rencana Kerja Pemerintah Kalurahan Tahun 2025 (Lembaran Kalurahan Pilangrejo Nomor 3 Tahun 2024);
  9. Peraturan Kalurahan Pilangrejo Nomor 2 Tahun 2025 tentang Perubahan Anggaran Pendapatan dan Belanja Kalurahan Tahun Anggaran 2025 (Lembaran Kalurahan Pilangrejo Tahun 2025 Nomor 2);

**MEMUTUSKAN:**

Menetapkan :

**KESATU**

: Menerima dan menyetujui Rancangan Peraturan Kalurahan tentang Laporan Pertanggungjawaban Realisasi Pelaksanaan Anggaran Pendapatan dan Belanja Kalurahan Pilangrejo Tahun 2025 sebagai berikut :

1. Pendapatan Kalurahan:		
a. Pendapatan Asli Kalurahan	Rp	54.310.000,00
b. Dana Transfer	Rp	2.572.630.450,00
c. Pendapatan Lain-Lain	Rp	2.596.349,00
Jumlah Pendapatan	Rp	2.629.536.799,00
2. Belanja Kalurahan:		
a. Bidang Penyelenggaraan Pemerintah Kalurahan	Rp	966.442.777,00
b. Bidang Pelaksanaan Pembangunan Kalurahan	Rp	1.301.572.190,00
c. Bidang Pembinaan Kemasyarakatan Kalurahan	Rp	54.919.200,00
d. Bidang Pemberdayaan Masyarakat Kalurahan	Rp	65.119.000,00

e. Bidang Penanggulangan Bencana,		
Darurat dan Mendesak	Rp	32.700.000,00
Jumlah Belanja	Rp	2.420.753.167,00
Surplus/(Defisit)	Rp	208.783.632,00
3. Pembiayaan Kalurahan:		
a. Penerimaan Pembiayaan	Rp	69.970.663,00
b. Pengeluaran Pembiayaan	Rp	201.000.000,00
Selisih Pembiayaan (a – b)	Rp	-131.029.337,00
SILPA Tahun Berjalan	Rp	77.754.295,00

KEDUA : menyetujui Rancangan Peraturan Kalurahan tentang Laporan Pertanggungjawaban Realisasi Pelaksanaan Anggaran Pendapatan dan Belanja Kalurahan Pilangrejo sebagaimana dictum KESATU Keputusan ini untuk segera ditetapkan menjadi Laporan Pertanggungjawaban realisasi Pelaksanaan Anggaran Pendapatan dan Belanja Kalurahan Pilangrejo Tahun 2025 dengan Peraturan Kalurahan.

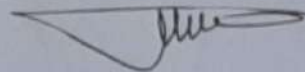
KETIGA : Peraturan kalurahan tentang Laporan Pertanggungjawaban Realisasi Pelaksanaan Anggaran Pendapatan dan Belanja Kalurahan Pilangrejo Tahun 2025 Yang telah mendapatkan persetujuan BaMusKal ini selanjutnya disampaikan kepada Pemerintah Kalurahan Pilangrejo untuk bahan proses pengundangan dalam Lembaga Kalurahan oleh Carik

KEEMPAT : Keputusan ini mulai berlaku pada tanggal ditetapkan

Ditetapkan di Pilangrejo

pada tanggal 28 Januari 2026

Badan Permusyawaratan Kalurahan pilangrejo



SUMARDIYANTO M.Pd



PEMERINTAH KABUPATEN GUNUNGKIDUL

**INSPEKTORAT DAERAH**

Jalan Taman Bhakti 2B Wonosari Gunungkidul 55812

Telepon (0274) 391539, Faksimile (0274) 391539

Posel : inspektorat@gunungkidulkab.go.id Laman : inspektorat.gunungkidulkab.go.id

**BERITA ACARA ASISTENSI**

**PENYUSUNAN RANCANGAN PERTANGGUNGJAWABAN  
ANGGARAN PENDAPATAN DAN BELANJA KALURAHAN (APBKal)  
TAHUN ANGGARAN 2025**

**KALURAHAN : PILANGREJO**

**KAPANEWON : NGLIPAR**

Pada hari ini Selasa tanggal Dua Puluh Tujuh Bulan Januari Tahun Dua Ribu Dua Puluh Enam telah diselenggarakan Asistensi Penyusunan Rancangan Laporan Pertanggungjawaban APBKal Tahun Anggaran 2025. Kegiatan ini dilaksanakan di Inspektorat Daerah Kabupaten Gunungkidul dan dihadiri oleh Tim Asistensi dengan Pemerintah Kalurahan sebagai objek asistensi.

Hasil Asistensi Penyusunan Rancangan Laporan Pertanggungjawaban APBKal Tahun Anggaran 2025 berupa Catatan dan rekomendasi dapat diuraikan sebagai berikut

No	Catatan	Rekomendasi
1	<p>Penyusunan Laporan Pertanggungjawaban Realisasi Anggaran Pendapatan Dan Belanja Kalurahan Tahun Anggaran 2025 belum didasarkan dengan penyusunan final yang wajib dilaporkan, adapun sampai dengan saat asistensi kondisi penyusunan Laporan adalah sebagai berikut:</p> <p>a. Laporan Pelaksanaan APBKal semesteran pada Tahun 2025 telah dilaporkan untuk Semester 1 dan Semester 2 kepada Panewu.</p> <p>b. Laporan Realisasi Kegiatan Bulanan telah disusun untuk bulan Januari sampai dengan Desember 2025, dan telah menyampaikan kepada Panewu.</p> <p>c. Laporan SPJ Pertanggungjawaban Bulanan baru disusun untuk bulan Januari 2025 sampai dengan Oktober 2025, belum menyelesaikan penyusunan dan menyampaikan Laporan SPJ untuk bulan November 2025 dan Desember 2025 kepada Panewu.</p>	<p>a. Direkomendasikan untuk menyelesaikan Laporan Pelaksanaan APBKal Semesteran 2025, Laporan Realisasi Kegiatan Bulanan sampai dengan Desember 2025. Laporan SPJ Pertanggungjawaban Bulanan sampai dengan Desember 2025.</p> <p>b. Dalam penyusunan Laporan Pertanggungjawaban Realisasi Anggaran Pendapatan Dan Belanja Kalurahan Tahun Anggaran 2025 berdasarkan dengan Realisasi final atas seluruh Laporan pada poin rekomendasi a.</p>

No	Catatan	Rekomendasi
2	Terdapat kesalahan perhitungan Pendapatan Desa	Melakukan Koreksi Perhitungan
3	Terdapat perbedaan SILPA antara Laporan Pertanggungjawaban dengan BKU	Melakukan Koreksi dengan menyesuaikan Laporan Pertanggungjawaban dengan BKU
4	Struktur Laporan Keuangan Kalurahan dalam Rancangan Peraturan Kalurahan tentang Laporan Pertanggungjawaban Realisasi Pelaksanaan APBKal Tahun Anggaran 2025 belum sesuai ketentuan	Koreksi atas Laporan Keuangan Kalurahan agar menyesuaikan dengan format yang disajikan dalam Peraturan Bupati Gunungkidul Nomor 61 Tahun 2018

**Tanggapan Obyek Pemeriksaan :**

Kami sependapat atas kesimpulan asistensi dan akan segera kami lakukan koreksi sesuai dengan rekomendasi dari Inspektorat Daerah Kabupaten Gunungkidul maksimal tanggal 30 Januari 2026. Demikian Berita Acara ini dibuat berdasarkan kesepakatan dan tidak ada unsur paksaan dari masing-masing pihak.

Wonosari, 27 Januari 2026



Auditor 1.

**Bela Almira, A.Md**

NIP 199708052022032018

DPMKPPKB,

**Etik Purwitaningrum, S.IP**

NIP 198209052008012016

Auditor 2.

**Liza Februarti, SE**

NIP 198302112006042010



**Purwono, SE., ME.**

NIP 197610182006041007